ECONOMIA EM OUTUBRO DE 2026

O cenário global segue marcado por atividade resiliente nas economias avançadas, inflação pressionada pelo choque de energia e pouco avanço na desinflação subjacente. Fed e BCE pausaram em outubro, mantendo viés de aperto, porém com postura mais gradual diante das condições financeiras restritivas. Nos EUA, a vitória democrata nas duas casas do Congresso reduziu riscos fiscais e institucionais. No Brasil, o pós-eleição trouxe piora dos ativos, depreciação cambial e aumento do prêmio de risco que, somados à deterioração inflacionária, levaram o Copom a interromper o ciclo de cortes.

Nos **EUA**, a atividade permanece forte e a inflação resistente. O PIB do 3T26 cresceu 3,4% t/t anualizado, com destaque para investimentos relacionados à IA. O mercado de trabalho segue resiliente, enquanto o núcleo do PCE permanece em 3,1% a/a. O FOMC manteve os juros em 3,75%-4,00%, preservando espaço para novos ajustes. O mercado espera um ciclo total de 50 a 100pb, considerando a alta de setembro. As *midterms* reduziram o risco fiscal, embora a resistência a novos *data centers* represente um risco aos investimentos em IA a partir de 2027.

Na **Área do Euro**, o PIB avançou 0,4% t/t no 3T26, enquanto o PMI composto recuou para 51,7 em outubro. A inflação atingiu 4,0% a/a, com núcleo em 2,5%. O risco fiscal francês ganhou relevância, com aumento do *spread* OAT-Bund e reflexos nas condições de crédito. O BCE manteve a taxa de depósito em 2,50%, mas a expectativa do mercado é de uma nova alta de 25pb em dezembro, para 2,75%.

Na **China**, o PIB do 3T26 cresceu 4,5% a/a, sustentado pelas exportações ligadas a semicondutores e IA, enquanto investimentos e setor imobiliário permanecem fracos. Com a meta de crescimento próxima de ser alcançada, Pequim mantém estímulos seletivos. O PBoC avançou na reforma operacional da política monetária, sem sinalizar novo ciclo de estímulos. Apesar da redução do risco de escalada tarifária com os EUA, questões comerciais estruturais permanecem.

No **Brasil**, a desaceleração da atividade se intensificou. A produção industrial recuou 0,8% m/m em setembro, enquanto crédito e geração de empregos perderam força, apesar do desemprego ainda baixo. Na inflação, apesar da surpresa favorável do IPCA-15 de outubro, núcleos e serviços seguem pressionados. Com isso, o mercado ainda projeta uma elevação do IPCA para 5,3% em 2026 e 5,6% em 2027, incorporando câmbio mais depreciado e pressões adicionais previstas para 2027.

Na política monetária, o Copom manteve a Selic em 13,75% e retirou a sinalização sobre a magnitude total do ciclo de calibragem. O tom permaneceu duro, com elevação da projeção de inflação no horizonte relevante de 3,2% para 3,5%. Ainda assim, a avaliação de que a Selic já se encontra substancialmente contracionista sugere baixa disposição para novas altas.

RENTABILIDADE MENSAL DOS PERFIS DE INVESTIMENTOS

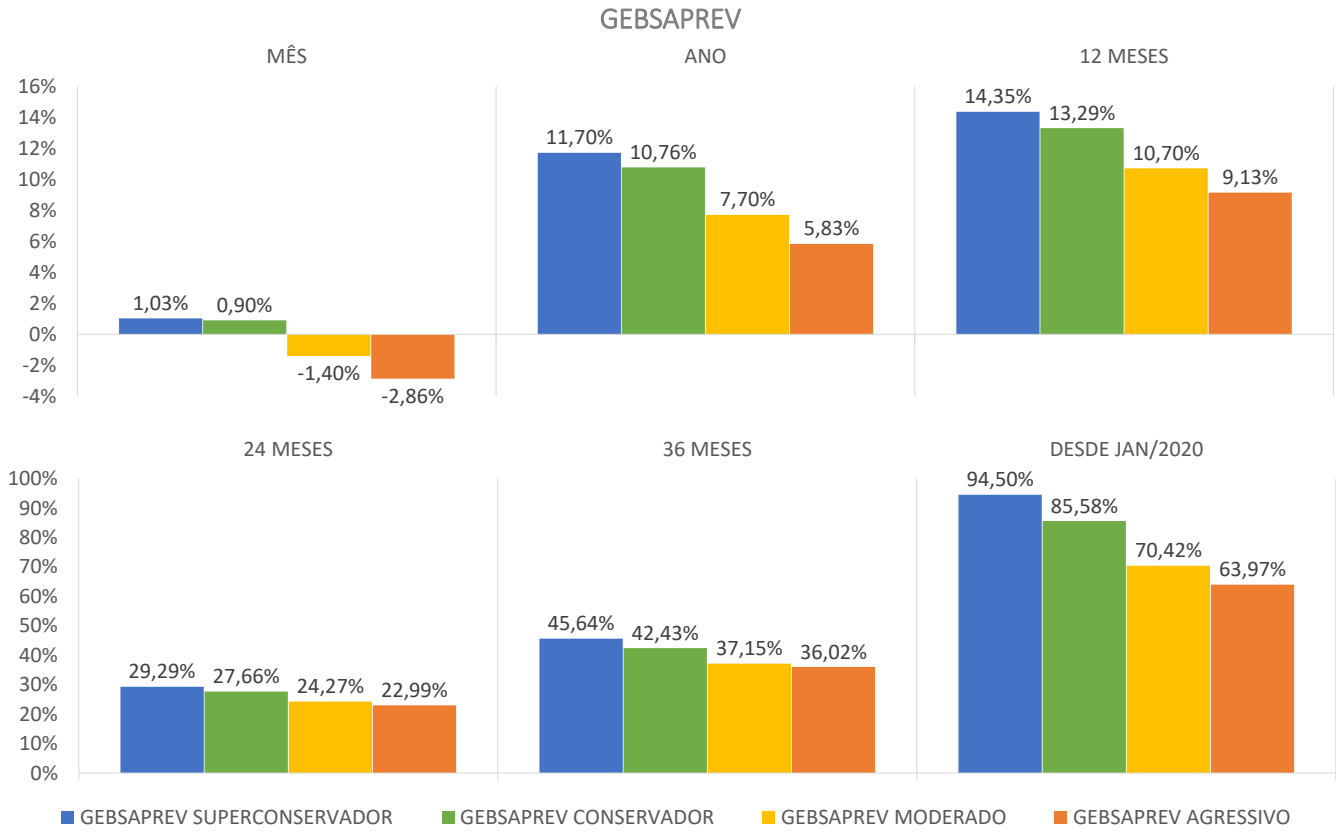

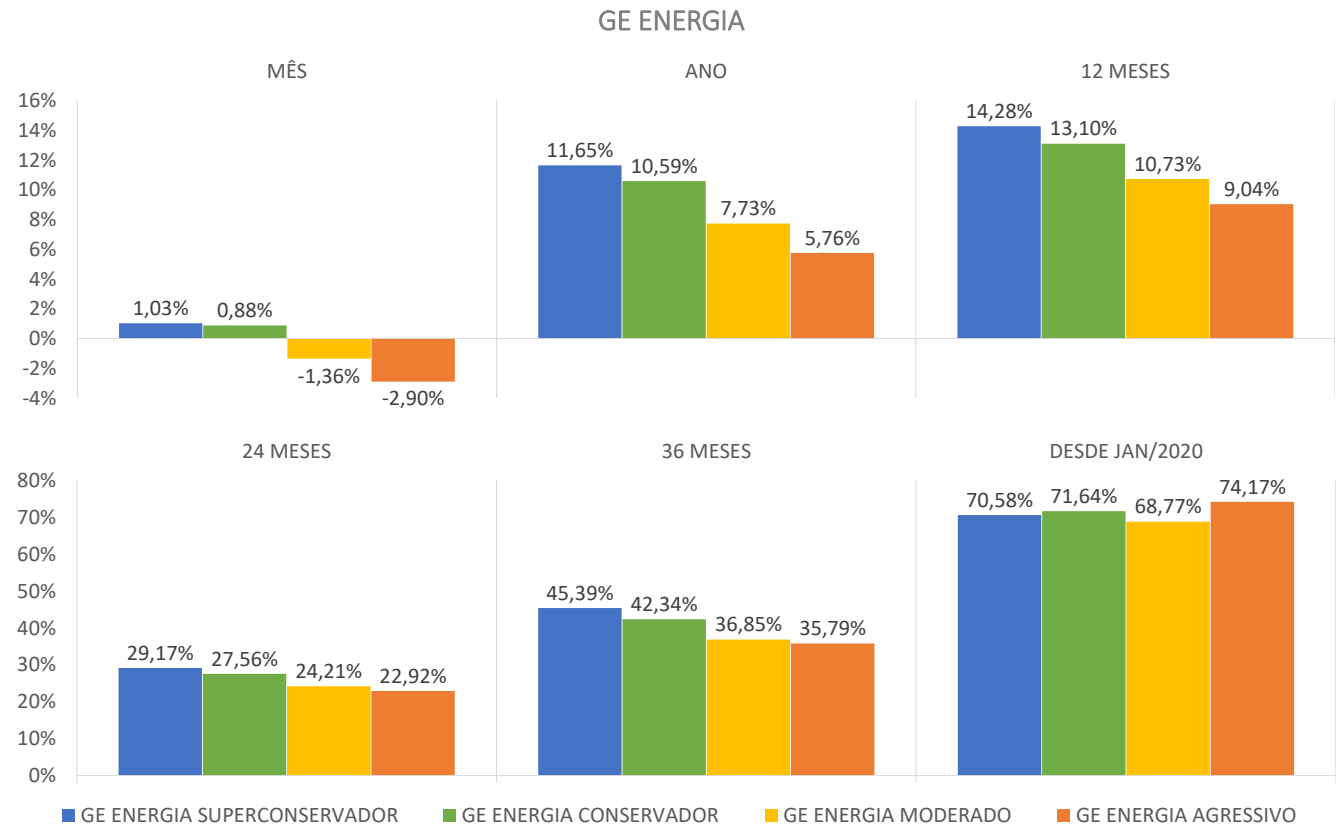

RENTABILIDADE MENSAL DOS PERFIS DE INVESTIMENTOS

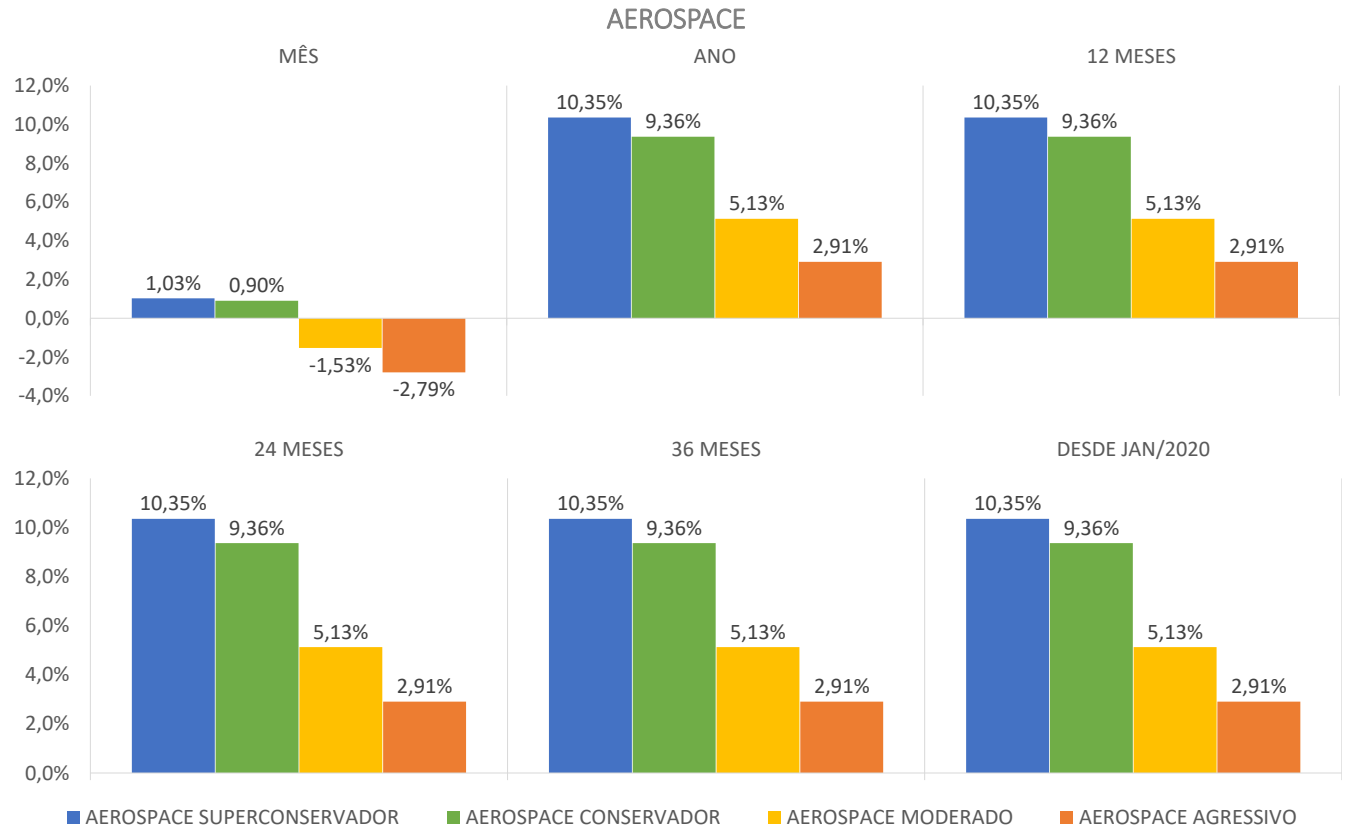

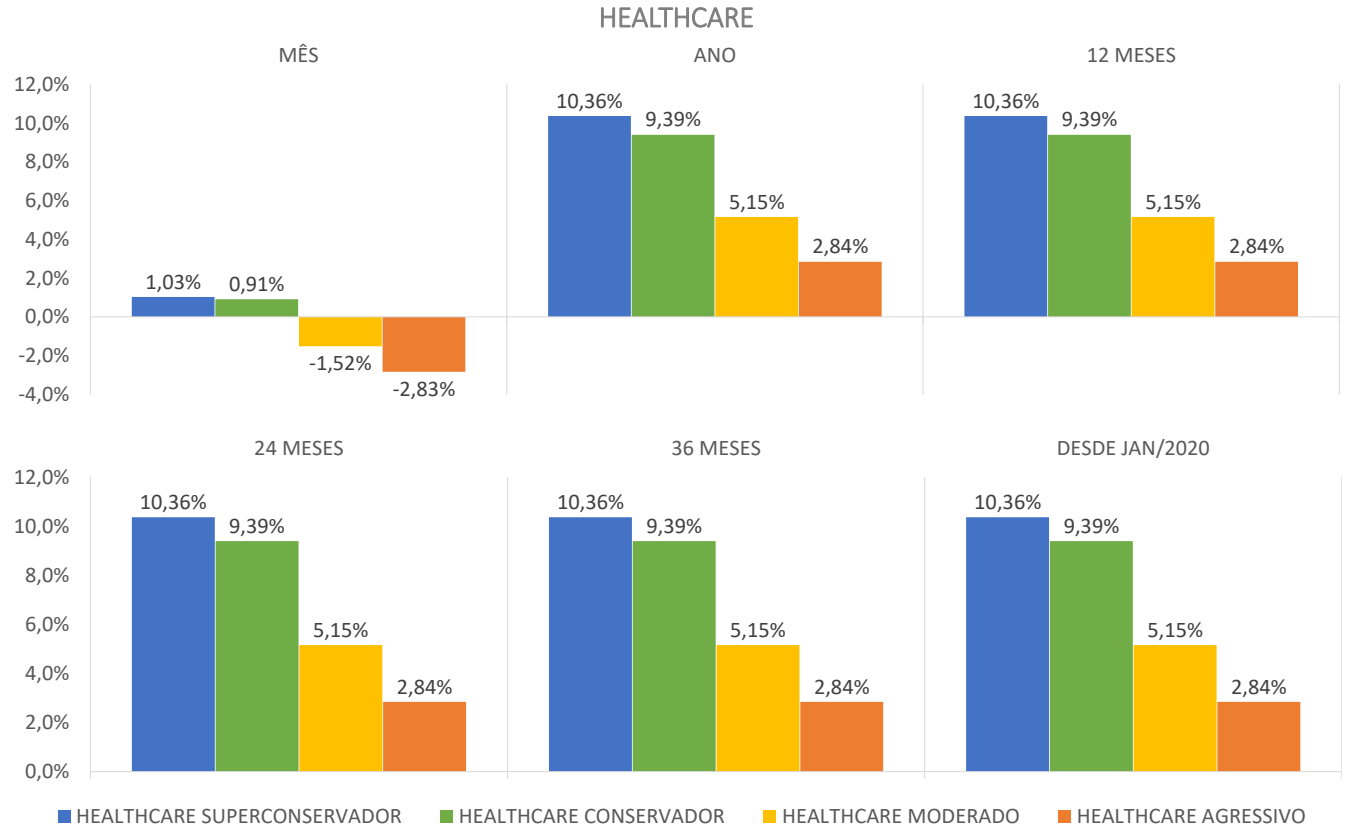

RENTABILIDADE DOS BENCHMARKS E DAS VARIAÇÕES ESPERADAS DOS RETORNOS

SUPERCONSERVADOR

	GEBSAPREV	GE ENERGIA	AEROSPACE	HEALTHCARE
MÊS	1,03%	1,03%	1,03%	1,03%
ANO	11,70%	11,65%	10,35%	10,36%
12 MESES	14,35%	14,28%	10,35%	10,36%
24 MESES	29,29%	29,17%	10,35%	10,36%
36 MESES	45,64%	45,39%	10,35%	10,36%
DESDE JAN/2020	94,50%	70,58%	10,35%	10,36%

BENCHMARKS

	ALVO		
	95% CDI	100% CDI	105% CDI
MÊS	1,02%	**1,07%**	1,13%
ANO	11,08%	**11,70%**	12,32%
12 MESES	13,49%	**14,25%**	15,01%
24 MESES	28,20%	**29,89%**	31,60%
36 MESES	41,54%	**44,15%**	46,81%
DESDE JAN/2020	86,70%	**92,94%**	99,38%

CONSERVADOR

	GEBSAPREV	GE ENERGIA	AEROSPACE	HEALTHCARE
MÊS	0,90%	0,88%	0,90%	0,91%
ANO	10,76%	10,59%	9,36%	9,39%
12 MESES	13,29%	13,10%	9,36%	9,39%
24 MESES	27,66%	27,56%	9,36%	9,39%
36 MESES	42,43%	42,34%	9,36%	9,39%
DESDE JAN/2020	85,58%	71,64%	9,36%	9,39%

BENCHMARKS

	ALVO		
	75% CDI	105% CDI	125% CDI
MÊS	0,80%	**1,13%**	1,34%
ANO	8,65%	**12,32%**	14,83%
12 MESES	10,51%	**15,01%**	18,12%
24 MESES	21,67%	**31,60%**	38,66%
36 MESES	31,56%	**46,81%**	57,94%
DESDE JAN/2020	63,71%	**99,38%**	127,38%

MODERADO

	GEBSAPREV	GE ENERGIA	AEROSPACE	HEALTHCARE
MÊS	-1,40%	-1,36%	-1,53%	-1,52%
ANO	7,70%	7,73%	5,13%	5,15%
12 MESES	10,70%	10,73%	5,13%	5,15%
24 MESES	24,27%	24,21%	5,13%	5,15%
36 MESES	37,15%	36,85%	5,13%	5,15%
DESDE JAN/2020	70,42%	68,77%	5,13%	5,15%

BENCHMARKS

	ALVO		
	35% CDI	110% CDI	175% CDI
MÊS	0,37%	**1,18%**	1,88%
ANO	3,95%	**12,94%**	21,35%
12 MESES	4,77%	**15,78%**	26,25%
24 MESES	9,59%	**33,33%**	58,02%
36 MESES	13,66%	**49,51%**	89,61%
DESDE JAN/2020	25,87%	**106,04%**	215,80%

AGRESSIVO

	GEBSAPREV	GE ENERGIA	AEROSPACE	HEALTHCARE
MÊS	-2,86%	-2,90%	-2,79%	-2,83%
ANO	5,83%	5,76%	2,91%	2,84%
12 MESES	9,13%	9,04%	2,91%	2,84%
24 MESES	22,99%	22,92%	2,91%	2,84%
36 MESES	36,02%	35,79%	2,91%	2,84%
DESDE JAN/2020	63,97%	74,17%	2,91%	2,84%

BENCHMARKS

	ALVO		
	15% CDI	115% CDI	200% CDI
MÊS	0,16%	**1,23%**	2,15%
ANO	1,67%	**13,56%**	24,75%
12 MESES	2,02%	**16,55%**	30,52%
24 MESES	4,00%	**35,08%**	68,68%
36 MESES	5,64%	**52,27%**	107,75%
DESDE JAN/2020	10,36%	**112,92%**	272,15%

RENTABILIDADE DOS PRINCIPAIS ÍNDICES DE MERCADOS

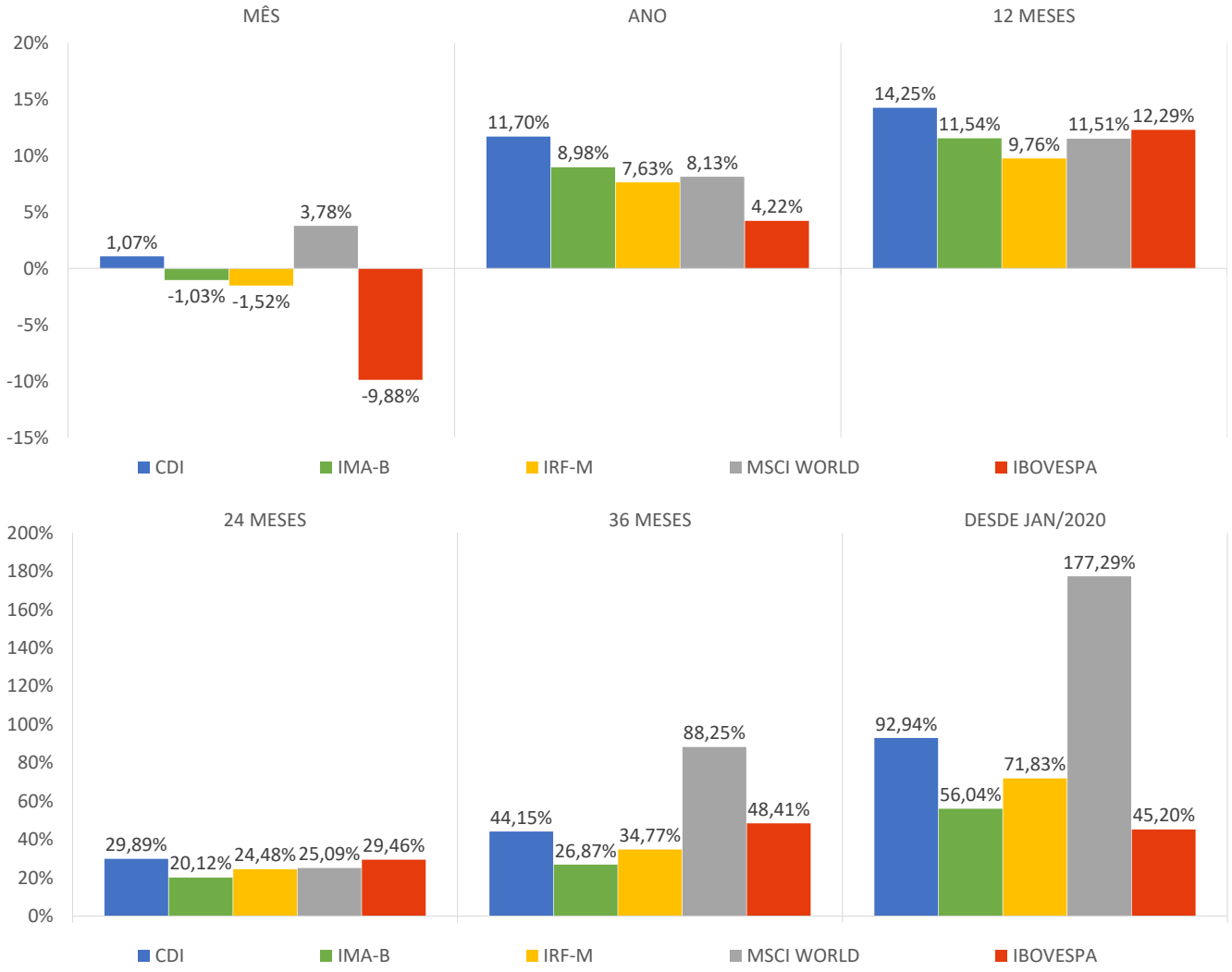

VOLATILIDADE/RISCO DOS ÍNDICES E DOS PERFIS DE INVESTIMENTOS

GEBSAPREV

SUPERCONSERVADOR	CONSERVADOR	MODERADO	AGRESSIVO
0,08%	0,14%	0,96%	1,52%

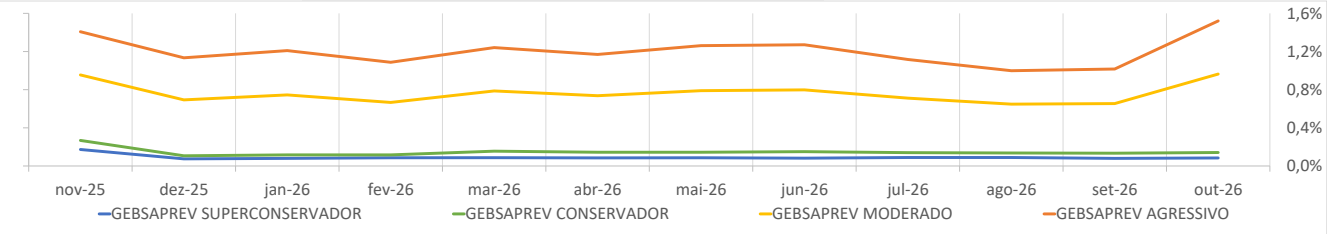

GE ENERGIA

SUPERCONSERVADOR	CONSERVADOR	MODERADO	AGRESSIVO
0,08%	0,15%	0,96%	1,54%

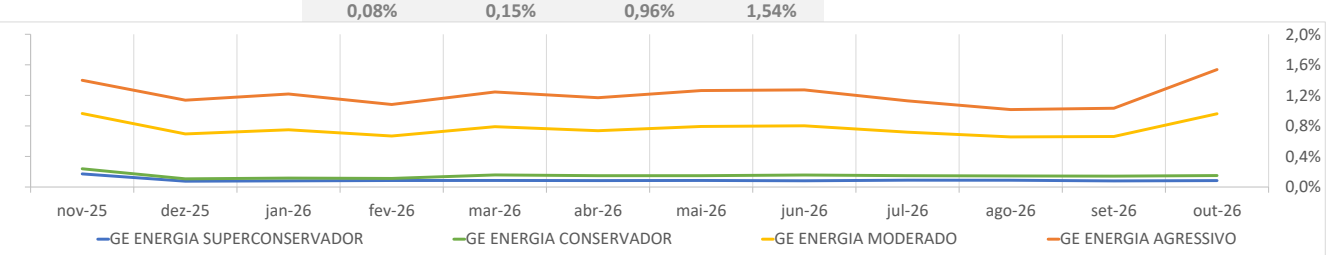

AEROSPACE

SUPERCONSERVADOR	CONSERVADOR	MODERADO	AGRESSIVO
0,09%	0,13%	0,94%	1,42%

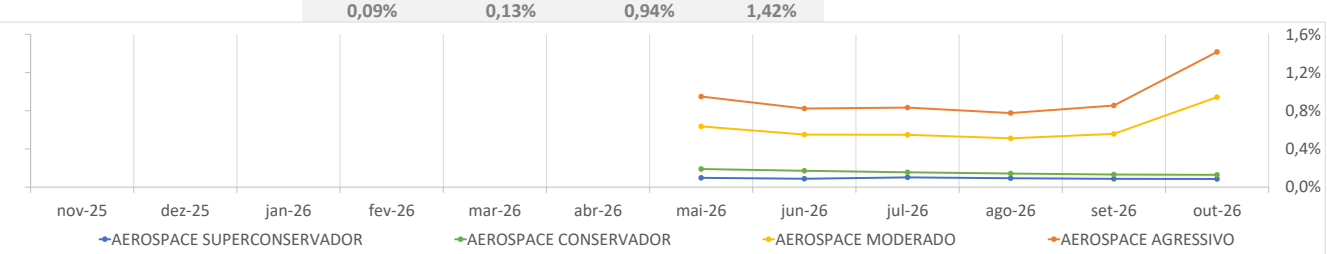

HEALTHCARE

SUPERCONSERVADOR	CONSERVADOR	MODERADO	AGRESSIVO
0,09%	0,13%	0,94%	1,44%

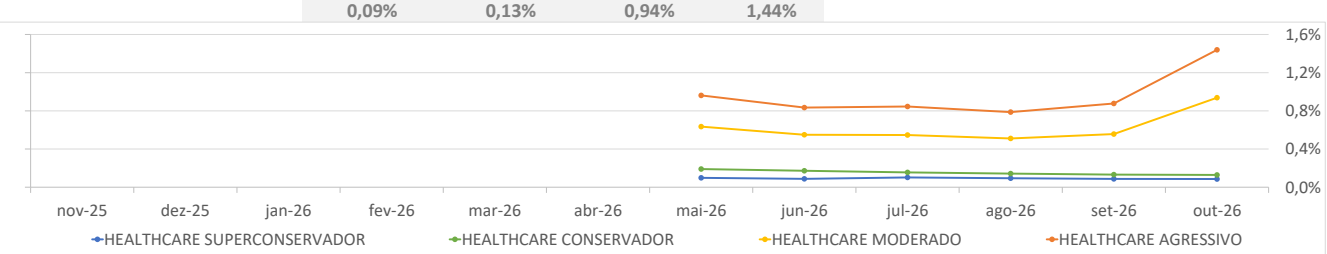

100% CDI	IMA-B	IRF-M	MSCI WORLD	IBOVESPA
0,07%	1,25%	1,03%	3,54%	5,96%

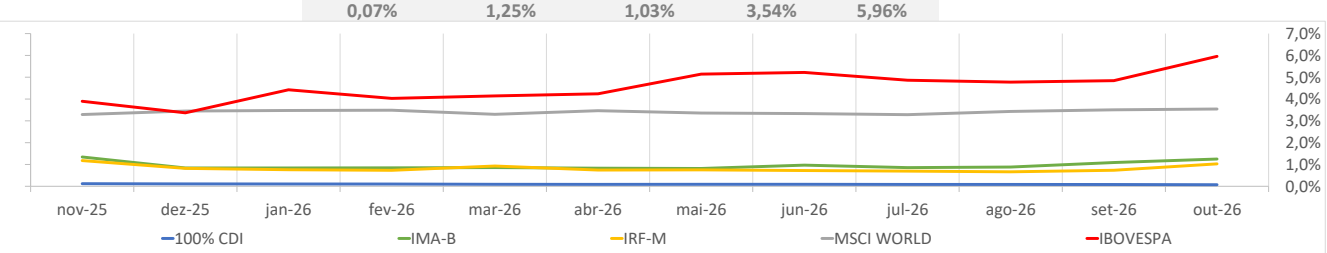

ALOCAÇÃO DOS PERFIS DE INVESTIMENTOS

GEBSAPREV

MANDATOS	ATIVOS RELACIONADOS	SUPERCONSERVADOR	CONSERVADOR	MODERADO	AGRESSIVO
BAIXO RISCO(GEBSAPREV AZUL)	TÍTULOS PRIVADOS E TÍTULOS PÚBLICOS **COM BAIXÍSSIMA VOLATILIDADE**	99,65%	60,39%	31,29%	21,83%
MÉDIO RISCO(GEBSAPREV AMARELO)	TÍTULOS PÚBLICOS **COM VOLATILIDADE** E RENDA FIXA NO EXTERIOR	0,00%	32,17%	39,97%	40,63%
ESTRUTURADO(GEBSAPREV LARANJA)	DIVERSOS ATIVOS NO BRASIL E NO EXTERIOR	0,00%	7,11%	15,23%	15,10%
RENDA VARIÁVEL(GEBSAPREV VERMELHO)	AÇÕES NO BRASIL E NO EXTERIOR	0,00%	0,00%	13,35%	22,36%
OPERAÇÕES COM PARTICIPANTES	EMPRÉSTIMOS	0,35%	0,33%	0,16%	0,08%

GE ENERGIA

MANDATOS	ATIVOS RELACIONADOS	SUPERCONSERVADOR	CONSERVADOR	MODERADO	AGRESSIVO
BAIXO RISCO(GEBSAPREV AZUL)	TÍTULOS PRIVADOS E TÍTULOS PÚBLICOS **COM BAIXÍSSIMA VOLATILIDADE**	98,61%	54,66%	28,94%	21,01%
MÉDIO RISCO(GEBSAPREV AMARELO)	TÍTULOS PÚBLICOS **COM VOLATILIDADE** E RENDA FIXA NO EXTERIOR	0,00%	35,41%	41,64%	41,16%
ESTRUTURADO(GEBSAPREV LARANJA)	DIVERSOS ATIVOS NO BRASIL E NO EXTERIOR	0,00%	8,21%	15,90%	15,09%
RENDA VARIÁVEL(GEBSAPREV VERMELHO)	AÇÕES NO BRASIL E NO EXTERIOR	0,00%	0,00%	13,27%	22,43%
OPERAÇÕES COM PARTICIPANTES	EMPRÉSTIMOS	1,39%	1,72%	0,24%	0,31%

AEROSPACE

MANDATOS	ATIVOS RELACIONADOS	SUPERCONSERVADOR	CONSERVADOR	MODERADO	AGRESSIVO
BAIXO RISCO(GEBSAPREV AZUL)	TÍTULOS PRIVADOS E TÍTULOS PÚBLICOS **COM BAIXÍSSIMA VOLATILIDADE**	98,81%	60,18%	33,76%	27,76%
MÉDIO RISCO(GEBSAPREV AMARELO)	TÍTULOS PÚBLICOS **COM VOLATILIDADE** E RENDA FIXA NO EXTERIOR	0,00%	31,55%	37,87%	36,95%
ESTRUTURADO(GEBSAPREV LARANJA)	DIVERSOS ATIVOS NO BRASIL E NO EXTERIOR	0,00%	6,97%	14,43%	13,73%
RENDA VARIÁVEL(GEBSAPREV VERMELHO)	AÇÕES NO BRASIL E NO EXTERIOR	0,00%	0,00%	13,39%	21,24%
OPERAÇÕES COM PARTICIPANTES	EMPRÉSTIMOS	1,19%	1,30%	0,56%	0,31%

HEALTHCARE

MANDATOS	ATIVOS RELACIONADOS	SUPERCONSERVADOR	CONSERVADOR	MODERADO	AGRESSIVO
BAIXO RISCO(GEBSAPREV AZUL)	TÍTULOS PRIVADOS E TÍTULOS PÚBLICOS **COM BAIXÍSSIMA VOLATILIDADE**	99,24%	62,09%	34,11%	22,64%
MÉDIO RISCO(GEBSAPREV AMARELO)	TÍTULOS PÚBLICOS **COM VOLATILIDADE** E RENDA FIXA NO EXTERIOR	0,00%	30,58%	37,84%	40,16%
ESTRUTURADO(GEBSAPREV LARANJA)	DIVERSOS ATIVOS NO BRASIL E NO EXTERIOR	0,00%	6,76%	14,41%	14,92%
RENDA VARIÁVEL(GEBSAPREV VERMELHO)	AÇÕES NO BRASIL E NO EXTERIOR	0,00%	0,00%	13,38%	22,11%
OPERAÇÕES COM PARTICIPANTES	EMPRÉSTIMOS	0,76%	0,57%	0,26%	0,16%

COMPOSIÇÃO DOS FUNDOS EXCLUSIVOS

FUNDOS DE INVESTIMENTOS	RETORNO NO MÊS	RETORNO NO ANO	CNPJ	% ALOCAÇÃO
GEBSAPREV AZUL FUNDO DE INVESTIMENTO FINANCEIRO DA CIC MULTIMERCADO CRÉDITO PRIVADO RESP LIMITADA	**1,03%**	**11,71%**	**34.867.797/0001-40**	**100,0%**
BB INSTITUCIONAL FUNDO DE INVESTIMENTO FINANCEIRO RENDA FIXA RESPONSABILIDADE LIMITADA	1,04%	11,75%	02.296.928/0001-90	7,3%
INTER CONSERVADOR FUNDO DE INVESTIMENTO FINANCEIRO RENDA FIXA CRÉDITO PRIVADO RESP LIMITADA	1,03%	11,47%	20.879.578/0001-77	3,0%
SULAMÉRICA EXCELLENCE FIF RENDA FIXA CRÉDITO PRIVADO DE RESPONSABILIDADE LIMITADA	1,00%	11,76%	04.899.128/0001-90	2,7%
FAIRFIELD FUNDO DE INVESTIMENTO FINANCEIRO RENDA FIXA CRÉDITO PRIVADO RESPONSABILIDADE LIMITADA	1,02%	12,16%	18.814.287/0001-59	48,3%
ITAÚ CUSTÓDIA RENDA FIXA CURTO PRAZO CAIXA FIF RESPONSABILIDADE LIMITADA	1,02%	11,11%	11.419.792/0001-50	1,1%
MAG HIGH GRADE FIF CLASSE DE INVESTIMENTO RENDA FIXA CRÉDITO PRIVADO LONGO PRAZO RESP LIMITADA	1,02%	11,84%	50.223.269/0001-05	2,0%
SAFRA CAPITAL MARKET PREMIUM FIF CIC RENDA FIXA REFERENCIADA DI CRÉDITO PRIVADO RESP LIMITADA	1,06%	11,67%	17.254.044/0001-40	6,2%
SOMMA TORINO FIF - CI RF CRED PRIV LP - RESP LIMITADA	1,05%	12,19%	28.206.220/0001-95	4,6%
SPARTA TOP FIC DE FIF RENDA FIXA CRÉDITO PRIVADO LONGO PRAZO - RESPONSABILIDADE LIMITADA	1,07%	11,65%	14.188.162/0001-00	14,1%
ITAÚ INSTITUCIONAL RENDA FIXA REFERENCIADO DI FIF RESP LIMITADA	1,06%	11,70%	00.832.435/0001-00	10,7%
Caixa	---	---		0,0%

Obs: para os fundos como FII's, FIP's e FIDC's, que os retornos não são acompanhados por cota (devido ao prazo de divulgação ou amortização de retornos), ou que os retornos não estavam disponíveis no período, foram adicionados "---".

FUNDOS DE INVESTIMENTOS	RETORNO NO MÊS	RETORNO NO ANO	CNPJ	% ALOCAÇÃO
GEBSAPREV AMARELO FUNDO DE INVESTIMENTO FINANCEIRO DA CIC MULTIMERCADO CRÉDITO PRIVADO RESP LIMITADA	**1,00%**	**9,61%**	**34.867.805/0001-59**	**100,0%**
ATENA YIELD D30 FUNDO DE INVESTIMENTO EM COTAS DE FUNDOS DE INVESTIMENTO FINANCEIRO RENDA FIXA	0,98%	12,10%	31.340.838/0001-58	1,0%
TIVIO ATUARIAL FIF - CLASSE DE INVESTIMENTO MULTIMERCADO CRÉDITO PRIVADO - RESP LIMITADA	0,20%	9,77%	14.491.564/0001-89	12,1%
GEBSAPREV JUROS REAL FUNDO DE INVESTIMENTO FINANCEIRO RENDA FIXA RESPONSABILIDADE LIMITADA	1,16%	10,62%	60.709.192/0001-31	39,6%
JGP CORPORATE FIC DE FIF RENDA FIXA CRÉDITO PRIVADO LONGO PRAZO - RESPONSABILIDADE LIMITADA	1,02%	12,37%	20.824.446/0001-48	7,1%
PIMCO INCOME FIF MULTIMERCADO INVESTIMENTO NO EXTERIOR LONGO PRAZO - RESPONSABILIDADE LIMITADA	2,78%	5,91%	23.720.107/0001-00	4,3%
ITAÚ CUSTÓDIA SOBERANO RENDA FIXA SIMPLES FUNDO DE INVESTIMENTO FINANCEIRO DA CIC RESP LIMITADA	1,04%	11,43%	51.225.664/0001-90	10,9%
SOMMA FIRENZE FI FINANCEIRO - CI RF CRED PRIV LP - RESP LIMITADA	1,07%	12,27%	45.511.206/0001-14	5,7%
VINCI IMOBILIÁRIO FIF - CI RENDA FIXA CRÉDITO PRIVADO II - RESP LIMITADA	-0,06%	10,29%	31.248.496/0001-40	3,3%
TIVIO INSTITUCIONAL RENDA FIXA CRED PRIV FUNDO DE INVESTIMENTO FINANCEIRO - RESP LIMITADA	0,96%	11,50%	06.866.051/0001-87	8,4%
BRADESCO FIF - CLASSE DE INVESTIMENTO RF IE CRED PRIV YIELD EXPLORER BRL - RESP LIMITADA	0,00%	5,72%	20.216.173/0001-59	2,2%
FUNDO DE INVESTIMENTO IMOBILIARIO HARMONIA RESPONSABILIDADE LIMITADA	---	---	27.538.477/0001-81	0,2%
GALAPAGOS HEDGE FUND RESP LIMITADA FII - GLCR11	---	---	59.669.570/0001-11	1,1%
BB PREMIUM MALLS RESP LIMITADA FII - BBIG11	---	---	54.375.187/0001-37	0,3%
GALAPAGOS FEEDER LOGÍSTICO RESP LIMITADA FII - GLPF11	---	---	58.378.463/0001-71	2,7%
Tít. Publicos e Caixa	---	---		1,0%

Obs: para os fundos como FII's, FIP's e FIDC's, que os retornos não são acompanhados por cota (devido ao prazo de divulgação ou amortização de retornos), ou que os retornos não estavam disponíveis no período, foram adicionados "---".

COMPOSIÇÃO DOS FUNDOS EXCLUSIVOS

FUNDOS DE INVESTIMENTOS	RETORNO NO MÊS	RETORNO NO ANO	CNPJ	% ALOCAÇÃO
GEBSAPREV LARANJA FIF DA CLASSE DE INVESTIMENTO EM COTAS MULTIMERCADO RESPONSABILIDADE LIMITADA	**-0,56%**	**8,27%**	**34.867.818/0001-28**	**100,0%**
ITAÚ AMG CREDIT OPPORTUNITIES II FIF MULTIMERCADO CRÉDITO PRIVADO RESP LIMITADA	1,25%	0,00%	63.232.280/0001-83	0,4%
AZ QUEST LOW VOL FUNDO DE INVESTIMENTO FINANCEIRO MULTIMERCADO RESPONSABILIDADE LIMITADA	1,12%	12,05%	10.320.188/0001-09	8,5%
GHT4 VECTOR FUNDO DE INVESTIMENTO FINANCEIRO EM COTAS DE FUNDOS DE INVESTIMENTO MULTIMERCADO	0,35%	11,45%	28.866.524/0001-89	4,7%
ÉXES D90 FUNDO DE INVESTIMENTO EM DIREITOS CREDITÓRIOS	---	---	38.065.069/0001-76	5,8%
GENOA CAPITAL RADAR 701 FIF CIC MULTIMERCADO RESPONSABILIDADE LIMITADA	0,02%	12,89%	36.017.810/0001-06	9,5%
ITAÚ JANEIRO DISTRIBUIDORES FIF DA CLASSE DE INV EM COTAS MULTIMERCADO - RESPONSABILIDADE LIMITADA	-0,11%	6,34%	52.285.727/0001-66	8,6%
KAPITALO KAPPA FIN FUNDO DE INVESTIMENTO FINANCEIRO EM COTAS DE FUNDOS DE INVESTIMENTO MULTIMERCADO	-4,94%	2,50%	12.105.940/0001-24	10,9%
LIFT SO II FEEDER FUNDO DE INVESTIMENTO FINANCEIRO - RESPONSABILIDADE LIMITADA	1,22%	13,45%	62.604.404/0001-41	2,2%
NORTE EQUITY HEDGE FUNDO DE INVESTIMENTO FINANCEIRO EM COTAS DE FUNDOS DE INVESTIMENTO MULTIMERCADO	-2,59%	10,27%	57.660.583/0001-02	3,8%
ITAÚ CUSTÓDIA SOBERANO RENDA FIXA SIMPLES FUNDO DE INVESTIMENTO FINANCEIRO DA CIC RESP LIMITADA	1,04%	11,43%	51.225.664/0001-90	4,4%
ACE CAPITAL DINÂMICO FIC DE FI FINANCEIRO MULTIMERCADO - RESPONSABILIDADE LIMITADA	0,96%	9,68%	14.180.011/0001-05	4,1%
ACE CAPITAL MULTICENÁRIOS FIC DE FI FINANCEIRO MULTIMERCADO - RESPONSABILIDADE LIMITADA	1,32%	8,28%	47.612.105/0001-65	5,1%
V8 SPEEDWAY LONG SHORT FIC FIF MULTIMERCADO	-2,30%	0,17%	39.354.762/0001-21	4,3%
ABSOLUTE VERTEX II FIC DE FUNDOS DE INVESTIMENTO FINANCEIRO MULTIMERCADO	-1,95%	4,63%	23.565.803/0001-99	8,3%
VINCI CREDITO MULTIESTRATEGIA FUNDO DE INVESTIMENTO FINANCEIRO MULTIMERCADO	-0,62%	-2,39%	37.099.037/0001-29	5,0%
ITAÚ ALTITUDE PRIVATE MARKETS CRÉDITO PRIVADO MULTIMERCADO FIF RESP LIMITADA	0,36%		66.254.779/0001-80	1,2%
KINEA PRIVATE EQUITY IV FEEDER INSTITUCIONAL II FIP MULTIESTRATÉGIA RESP LIMITADA	---	---	28.849.618/0001-40	5,7%
SEYMOUR FIC DE FUNDOS DE INVESTIMENTO EM PARTICIPAÇÕES MULTIESTRATÉGIA DE RESPONSABILIDADE LIMITADA	---	---	54.305.003/0001-62	5,0%
Stratus SCP III Brasil Fundo de Investimento em Participações - Multiestratégia	---	---	28.686.463/0001-78	2,5%
Caixa	---	---		0,0%

Obs: para os fundos como FII's, FIP's e FIDC's, que os retornos não são acompanhados por cota (devido ao prazo de divulgação ou amortização de retornos), ou que os retornos não estavam disponíveis no período, foram adicionados "---".

FUNDOS DE INVESTIMENTOS	RETORNO NO MÊS	RETORNO NO ANO	CNPJ	% ALOCAÇÃO
GEBSAPREV VERMELHO FIF DA CLASSE DE INVESTIMENTO EM COTAS EM AÇÕES RESPONSABILIDADE LIMITADA	**-14,59%**	**-7,69%**	**34.867.829/0001-08**	**100,0%**
ITAÚ INSTITUCIONAL DIVO11 FUNDO DE INVESTIMENTO FINANCEIRO DA CIC EM AÇÕES RESP LIMITADA	-9,81%	2,31%	60.323.249/0001-60	8,1%
GUEPARDO INSTITUCIONAL FUNDO DE INVESTIMENTO FINANCEIRO EM COTAS DE FUNDOS DE INVESTIMENTO EM AÇÕES	-15,27%	4,90%	08.830.947/0001-31	14,3%
ITAÚ CUSTÓDIA SOBERANO RENDA FIXA SIMPLES FUNDO DE INVESTIMENTO FINANCEIRO DA CIC RESP LIMITADA	1,04%	11,43%	51.225.664/0001-90	0,4%
BENEVENTO FUNDO DE INVESTIMENTO FINANCEIRO EM AÇÕES - RESPONSABILIDADE LIMITADA	-8,97%	-28,84%	34.702.622/0001-83	2,2%
ACE CAPITAL ABSOLUTO INSTITUCIONAL FIC DE FI FINANCEIRO EM AÇÕES - RESPONSABILIDADE LIMITADA	-14,88%	-3,36%	07.124.064/0001-43	7,0%
CONSTELLATION INSTITUCIONAL FI FINANCEIRO EM COTAS DE FUNDOS DE INVESTIMENTO DE AÇÕES	-18,97%	-17,34%	16.948.298/0001-04	7,4%
HERMEU FUNDO DE INVESTIMENTO FINANCEIRO EM AÇÕES - RESPONSABILIDADE LIMITADA	-18,77%	-29,74%	57.525.392/0001-20	1,5%
REACH FUNDO DE INVESTIMENTO EM AÇÕES	-19,49%	-25,33%	20.468.028/0001-65	3,3%
ITAÚ INSTITUCIONAL BOVV11 FIF DA CLASSE DE INVESTIMENTO EM COTAS EM AÇÕES RESPONSABILIDADE LIMITADA	-9,98%	4,84%	48.107.252/0001-40	6,4%
INTER DIVIDENDOS FUNDO DE INVESTIMENTO FINANCEIRO EM AÇÕES RESPONSABILIDADE LIMITADA	-7,00%	7,83%	42.691.990/0001-00	6,0%
IP PARTICIPAÇÕES INSTITUCIONAL FUNDO DE INVESTIMENTO FINANCEIRO EM AÇÕES - RESPONSABILIDADE LIMITADA	-5,83%	-2,06%	61.877.898/0001-75	2,6%
LEBLON AÇÕES II INSTITUCIONAL FIC DE FUNDOS DE INVESTIMENTO FINANCEIRO	-17,12%	-7,61%	26.768.800/0001-40	9,9%
LIS DIVIDENDOS FUNDO DE INVESTIMENTO FINANCEIRO DE AÇÕES - RESPONSABILIDADE LIMITADA	-14,06%	-10,37%	57.630.008/0001-59	4,3%
NORTE LONG ONLY CIC DE CLASSE DE INVESTIMENTO EM AÇÕES - RESP LIMITADA	-21,12%	-14,99%	39.471.486/0001-81	7,7%
OCEANA SELECTION 30 E FIC DE FUNDOS DE INVESTIMENTO FINANCEIRO EM AÇÕES - RESPONSABILIDADE LIMITADA	-10,31%	-3,49%	31.533.338/0001-32	10,1%
TARPON GT INSTITUCIONAL FUNDO DE INVESTIMENTO FINANCEIRO	-10,06%	-13,91%	39.346.123/0001-14	4,0%
VERCELLI FUNDO DE INVESTIMENTO FINANCEIRO EM AÇÕES RESPONSABILIDADE LIMITADA	-50,76%	-50,56%	64.657.698/0001-03	1,0%
Caixa	---	---		3,7%

Obs: para os fundos como FII's, FIP's e FIDC's, que os retornos não são acompanhados por cota (devido ao prazo de divulgação ou amortização de retornos), ou que os retornos não estavam disponíveis no período, foram adicionados "---".

COMPOSIÇÃO DA RENTABILIDADE

FUNDOS EXCLUSIVOS	ATIVOS RELACIONADOS	GEBSAPREV SUPER CONSERVADOR	GEBSAPREV CONSERVADOR	GEBSAPREV MODERADO	GEBSAPREV AGRESSIVO
GEBSAPREV AZUL FIC MULTIMERCADO CRÉDITO PRIVADO	TÍTULOS PRIVADOS E TÍTULOS PÚBLICOS **COM BAIXÍSSIMA VOLATILIDADE**	1,02%	0,62%	0,35%	0,24%
GEBSAPREV AMARELO FIC MULTIMERCADO CRÉDITO PRIVADO	TÍTULOS PÚBLICOS **COM VOLATILIDADE** E RENDA FIXA NO EXTERIOR	0,00%	0,32%	0,43%	0,43%
GEBSAPREV LARANJA FIC MULTIMERCADO	DIVERSOS ATIVOS NO BRASIL E NO EXTERIOR	0,00%	-0,04%	-0,09%	-0,09%
GEBSAPREV VERMELHO FIC AÇÕES	AÇÕES NO BRASIL E NO EXTERIOR	0,00%	0,00%	-2,09%	-3,44%
OPERAÇÕES COM PARTICIPANTES	EMPRÉSTIMOS	0,01%	0,01%	0,00%	0,00%
RENTABILIDADE TOTAL		**1,03%**	**0,90%**	**-1,40%**	**-2,86%**

MANDATOS (FUNDOS EXCLUSIVOS)	ATIVOS RELACIONADOS	GE ENERGIA SUPER CONSERVADOR	GE ENERGIA CONSERVADOR	GE ENERGIA MODERADO	GE ENERGIA AGRESSIVO
GEBSAPREV AZUL FIC MULTIMERCADO CRÉDITO PRIVADO	TÍTULOS PRIVADOS E TÍTULOS PÚBLICOS **COM BAIXÍSSIMA VOLATILIDADE**	1,00%	0,55%	0,31%	0,23%
GEBSAPREV AMARELO FIC MULTIMERCADO CRÉDITO PRIVADO	TÍTULOS PÚBLICOS **COM VOLATILIDADE** E RENDA FIXA NO EXTERIOR	0,00%	0,34%	0,43%	0,44%
GEBSAPREV LARANJA FIC MULTIMERCADO	DIVERSOS ATIVOS NO BRASIL E NO EXTERIOR	0,00%	-0,04%	-0,09%	-0,09%
GEBSAPREV VERMELHO FIC AÇÕES	AÇÕES NO BRASIL E NO EXTERIOR	0,00%	0,00%	-2,01%	-3,48%
OPERAÇÕES COM PARTICIPANTES	EMPRÉSTIMOS	0,03%	0,03%	0,00%	0,01%
RENTABILIDADE TOTAL		**1,03%**	**0,88%**	**-1,36%**	**-2,90%**

MANDATOS (FUNDOS EXCLUSIVOS)	ATIVOS RELACIONADOS	AEROSPACE SUPER CONSERVADOR	AEROSPACE CONSERVADOR	AEROSPACE MODERADO	AEROSPACE AGRESSIVO
GEBSAPREV AZUL FIC MULTIMERCADO CRÉDITO PRIVADO	TÍTULOS PRIVADOS E TÍTULOS PÚBLICOS **COM BAIXÍSSIMA VOLATILIDADE**	1,01%	0,61%	0,41%	0,32%
GEBSAPREV AMARELO FIC MULTIMERCADO CRÉDITO PRIVADO	TÍTULOS PÚBLICOS **COM VOLATILIDADE** E RENDA FIXA NO EXTERIOR	0,00%	0,31%	0,45%	0,41%
GEBSAPREV LARANJA FIC MULTIMERCADO	DIVERSOS ATIVOS NO BRASIL E NO EXTERIOR	0,00%	-0,04%	-0,09%	-0,08%
GEBSAPREV VERMELHO FIC AÇÕES	AÇÕES NO BRASIL E NO EXTERIOR	0,00%	0,00%	-2,30%	-3,44%
OPERAÇÕES COM PARTICIPANTES	EMPRÉSTIMOS	0,02%	0,02%	0,01%	0,01%
RENTABILIDADE TOTAL		**1,03%**	**0,90%**	**-1,53%**	**-2,79%**

MANDATOS (FUNDOS EXCLUSIVOS)	ATIVOS RELACIONADOS	HEALTHCARE SUPER CONSERVADOR	HEALTHCARE CONSERVADOR	HEALTHCARE MODERADO	HEALTHCARE AGRESSIVO
GEBSAPREV AZUL FIC MULTIMERCADO CRÉDITO PRIVADO	TÍTULOS PRIVADOS E TÍTULOS PÚBLICOS **COM BAIXÍSSIMA VOLATILIDADE**	1,02%	0,63%	0,41%	0,25%
GEBSAPREV AMARELO FIC MULTIMERCADO CRÉDITO PRIVADO	TÍTULOS PÚBLICOS **COM VOLATILIDADE** E RENDA FIXA NO EXTERIOR	0,00%	0,30%	0,44%	0,42%
GEBSAPREV LARANJA FIC MULTIMERCADO	DIVERSOS ATIVOS NO BRASIL E NO EXTERIOR	0,00%	-0,04%	-0,09%	-0,09%
GEBSAPREV VERMELHO FIC AÇÕES	AÇÕES NO BRASIL E NO EXTERIOR	0,00%	0,00%	-2,28%	-3,42%
OPERAÇÕES COM PARTICIPANTES	EMPRÉSTIMOS	0,01%	0,01%	0,01%	0,00%
RENTABILIDADE TOTAL		**1,03%**	**0,91%**	**-1,52%**	**-2,83%**