

GEBSAPrev



interaja!

RELATÓRIO ANUAL
2020
RESUMO



ARQUIVO INTERATIVO
CLIQUE NOS BOTÕES

SUMÁRIO



MENSAGEM DA ADMINISTRAÇÃO



CARO PARTICIPANTE,

O ano de 2020 foi marcado por desafios. A pandemia de Covid-19 surpreendeu o mundo, causou uma das maiores crises da história e exigiu, de todos nós, uma grande capacidade de superação e resiliência.

Mesmo nos momentos mais críticos, a GEBSAPrev mostrou-se próxima de seus Participantes. Para apoiá-los, desenvolveu diversas ações, tais como a prorrogação do prazo da Campanha de Alteração de Perfil de Investimento, sessão online com especialistas para ajudar na tomada de decisões financeiras, flexibilização das regras de empréstimos (para que mais pessoas tivessem acesso à linha de crédito) e suspensão temporária do pagamento das parcelas de empréstimo.

Desde o início de agosto, foi disponibilizado para Participantes e Aposentados dos Planos de Aposentadoria GEBSAPrev e GE Energia aplicativo para solicitação de empréstimos, disponível para sistemas Android e iOS.

Sempre direcionada a fornecer informações relevantes para o planejamento financeiro de seus Participantes, a GEBSAPrev realizou, em setembro, a 2ª Semana de Bem-Estar Financeiro, em versão 100% online, disponível no canal da Entidade no YouTube.

Em 2020, para simplificar e modernizar o plano GE Energia (antigo plano Alstom Energia), a GEBSAPrev solicitou diversas mudanças à Previc (Superintendência Nacional de Previ-



dência Complementar), já aprovadas e algumas delas em prática, proporcionando mais flexibilidade aos Participantes

Desde junho, a GEBSAPrev passou a divulgar novos relatórios de investimentos em seu site, com análise detalhada do cenário macroeconômico, gráficos comparativos de rentabilidade mensal e acumulada dos Perfis de Investimento separados por Planos, assim como a rentabilidade dos principais índices do mercado.

A GEBSAPrev realizou grandes esforços na gestão dos investimentos em 2020. O retorno acumulado no ano foi positivo para todos os perfis da GEBSAPrev, o que representa eficiên-

cia e equilíbrio de risco e retorno para atravessar a maior crise econômica da história.

Os Perfis de Investimentos estão bem diversificados, atuando em diferentes mercados no Brasil e no exterior, em linha com sua Política de Investimentos e com as melhores práticas de investimento existentes atualmente.

Olhando para 2021, sempre em busca de melhorar a performance (rentabilidade) dos Planos e ampliar o patrimônio dos Participantes, a GEBSAPrev segue disposta a inovar e enxergar oportunidades, mesmo nos cenários mais desafiadores.

Conte sempre com a GEBSAPrev. Boa leitura!



interaja com
disposição



A GEBSAPrev

ESTATÍSTICAS POR PLANO

ESTRUTURA ORGANIZACIONAL

GEBSAPrev

CONSELHO DELIBERATIVO



DOUGLAS ALMEIDA



DENILSON OLIVEIRA



ALEX SANTOS

DIRETORIA EXECUTIVA



AGENOR SILVA



FLAVIO RUBIÃO



KARINA CARVALHO

CONSELHO FISCAL



FABIANO ALVES



PATRICIA SAMPAIO



DIOGO NUNES



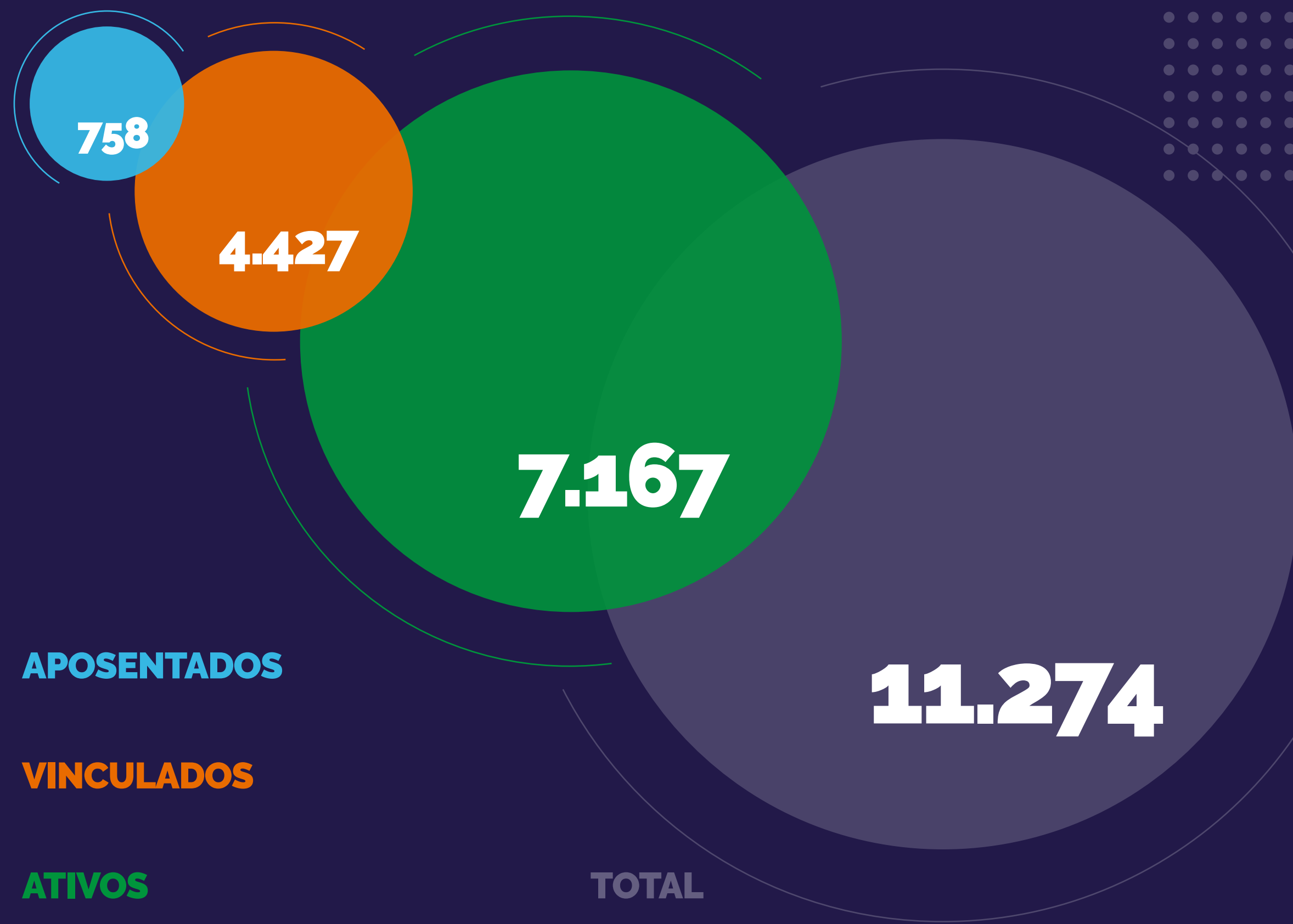
NÚMEROS GEBSAPrev

Dados baseados na avaliação atuarial • 2020

EVOLUÇÃO DO NÚMERO TOTAL DE PARTICIPANTES



POPULAÇÃO



ESTATÍSTICAS POR PLANOS

Plano de Aposentadoria GEBSA-PREV

Participantes					
Grupo de Custeio	1 - GENERAL ELECTRIC DO BRASIL LTDA.				
Categoria	Ativo	Autopatrocinado	BPD	Aguardando Opção	Ativo+ Autopatrocinado
Quantidade	159	22	802	35	181
Idade média	39,77	37,79	47,11	41,21	39,67
Tempo de Plano meses	75,18	61,91			78,18
Tempo de Patrocinadora meses	98,55	66,09			98,27
Salário Médio (R\$)	16.347,37	16.213,95			15.251,73
Folha de Salários Anual(R\$)	33.790.023,93	4.637.190,22			35.887.324,20
Grupo de Custeio	5 - GE DIGITAL ENERGY DO BRASIL LTDA.				
Categoria	Ativo	Autopatrocinado	BPD	Aguardando Opção	Ativo+ Autopatrocinado
Quantidade	1	2	24	0	3
Idade média	43,08	37,58	43,30	-	39,42
Tempo de Plano meses	115,00	79,50			91,33
Tempo de Patrocinadora meses	115,00	113,50			114,00
Salário Médio (R\$)	27.923,16	23.037,25			24.665,88
Folha de Salários Anual(R\$)	363.001,08	598.968,37			961.969,45
Grupo de Custeio	6 - GE CELMA LTDA.				
Categoria	Ativo	Autopatrocinado	BPD	Aguardando Opção	Ativo+ Autopatrocinado
Quantidade	1477	8	218	198	1485
Idade média	40,53	38,27	47,34	39,67	40,85
Tempo de Plano meses	105,29	94,88			109,17
Tempo de Patrocinadora meses	136,73	126,00			141,49
Salário Médio (R\$)	5.561,88	6.075,99			5.429,82
Folha de Salários Anual(R\$)	106.793.643,32	631.902,83			104.822.679,65
Grupo de Custeio	7 - EMERSON AUTOMATION SOLUTIONS INTELLIGENT PLATAFORMS DO BRASIL LTDA				
Categoria	Ativo	Autopatrocinado	BPD	Aguardando Opção	Ativo+ Autopatrocinado
Quantidade	0	1	21	12	1
Idade média	-	35,33	43,98	38,47	35,33
Tempo de Plano meses	-	57,00			57,00
Tempo de Patrocinadora meses	-	57,00			57,00
Salário Médio (R\$)	-	-			-
Folha de Salários Anual(R\$)	-	-			-
Grupo de Custeio	8 - GEVISA S A.				
Categoria	Ativo	Autopatrocinado	BPD	Aguardando Opção	Ativo+ Autopatrocinado
Quantidade	326	6	144	25	332
Idade média	40,69	38,22	48,54	43,21	40,85
Tempo de Plano meses	75,34	69,00			82,64
Tempo de Patrocinadora meses	115,61	87,67			126,07
Salário Médio (R\$)	9.291,92	10.484,25			8.521,59
Folha de Salários Anual(R\$)	39.379.171,00	817.771,76			36.779.161,64

9 - GE HEALTHCARE DO BRASIL COM E SERV EQUIP MED-HOSP LTDA.					
Grupo de Custeio	Ativo	Autopatrocinado	BPD	Aguardando Opção	Ativo + Autopatrocinado
Categoria	Ativo	Autopatrocinado	BPD	Aguardando Opção	Ativo + Autopatrocinado
Quantidade	1024	26	246	56	1050
Idade média	37,78	41,09	43,26	36,93	38,22
Tempo de Plano meses	67,63	69,31			71,62
Tempo de Patrocinadora meses	75,47	73,12			79,48
Salário Médio (R\$)	12.048,54	14.814,94			11.635,61
Folha de Salários Anual(R\$)	160.390.161,88	5.007.448,16			158.826.097,17

11 - BENTLY DO BRASIL LTDA					
Grupo de Custeio	Ativo	Autopatrocinado	BPD	Aguardando Opção	Ativo + Autopatrocinado
Categoria	Ativo	Autopatrocinado	BPD	Aguardando Opção	Ativo + Autopatrocinado
Quantidade	89	5	33	2	94
Idade média	40,16	47,60	45,34	41,00	40,55
Tempo de Plano meses	104,85	45,60			101,70
Tempo de Patrocinadora meses	121,55	97,80			120,29
Salário Médio (R\$)	15.812,20	21.766,18			16.128,90
Folha de Salários Anual(R\$)	18.294.712,54	1.414.801,96			19.709.514,50

12 - ALSTOM GRID ENERGIA LTDA					
Grupo de Custeio	Ativo	Autopatrocinado	BPD	Aguardando Opção	Ativo + Autopatrocinado
Categoria	Ativo	Autopatrocinado	BPD	Aguardando Opção	Ativo + Autopatrocinado
Quantidade	623	3	7	16	626
Idade média	38,50	41,67	41,54	36,32	38,65
Tempo de Plano meses	40,88	26,67			45,03
Tempo de Patrocinadora meses	90,48	48,00			95,33
Salário Médio (R\$)	8.979,32	8.747,87			6.447,79
Folha de Salários Anual(R\$)	72.723.482,91	341.167,06			52.472.113,07

15 - GE POWER & WATER EQUIP E SERV ENERGIA E TRAT DE ÁGUA LTDA.					
Grupo de Custeio	Ativo	Autopatrocinado	BPD	Aguardando Opção	Ativo + Autopatrocinado
Categoria	Ativo	Autopatrocinado	BPD	Aguardando Opção	Ativo + Autopatrocinado
Quantidade	560	13	187	40	573
Idade média	36,06	39,79	43,55	37,52	36,36
Tempo de Plano meses	49,61	58,31			53,24
Tempo de Patrocinadora meses	58,68	65,38			61,80
Salário Médio (R\$)	11.477,94	15.940,53			10.776,90
Folha de Salários Anual(R\$)	83.559.434,66	2.693.949,83			80.277.137,72

16 - GECAS DO BRASIL SERVICOS DE ADMINISTRACAO E MARKETING LTDA.					
Grupo de Custeio	Ativo	Autopatrocinado	BPD	Aguardando Opção	Ativo + Autopatrocinado
Categoria	Ativo	Autopatrocinado	BPD	Aguardando Opção	Ativo + Autopatrocinado
Quantidade	8	0	1	0	8
Idade média	46,76	-	40,08	-	46,76
Tempo de Plano meses	89,25	-			89,25
Tempo de Patrocinadora meses	95,38	-			95,38
Salário Médio (R\$)	42.380,64	-			42.380,64
Folha de Salários Anual(R\$)	4.407.586,43	-			4.407.586,43

19 - WABTEC BRASIL FABRICAÇÃO E MANUTENÇÃO DE EQUIPAMENTOS LTDA					
Grupo de Custeio	Ativo	Autopatrocinado	BPD	Aguardando Opção	Ativo + Autopatrocinado
Categoria	Ativo	Autopatrocinado	BPD	Aguardando Opção	Ativo + Autopatrocinado
Quantidade	222	6	124	9	228
Idade média	40,30	37,35	42,01	40,96	40,25
Tempo de Plano meses	91,19	82,33			91,68
Tempo de Patrocinadora meses	122,18	98,33			122,54
Salário Médio (R\$)	11.626,11	12.558,87			11.521,97
Folha de Salários Anual(R\$)	33.552.952,29	979.591,99			34.151.122,85

20 - ELP - EFFICIENT LIGHTING PRODUCTS					
Grupo de Custeio	Ativo	Autopatrocinado	BPD	Aguardando Opção	Ativo + Autopatrocinado
Categoria	Ativo	Autopatrocinado	BPD	Aguardando Opção	Ativo + Autopatrocinado
Quantidade	0	0	0	0	0
Idade média	-	-	-	-	-
Tempo de Plano meses	-	-			-
Tempo de Patrocinadora meses	-	-			-
Salário Médio (R\$)	-	-			-
Folha de Salários Anual(R\$)	-	-			-

21 - GE OIL & GÁS DO BRASIL LTDA.					
Grupo de Custeio	Ativo	Autopatrocinado	BPD	Aguardando Opção	Ativo + Autopatrocinado
Categoria	Ativo	Autopatrocinado	BPD	Aguardando Opção	Ativo + Autopatrocinado
Quantidade	1248	9	380	96	1257
Idade média	40,46	38,49	44,09	39,20	41,13
Tempo de Plano meses	74,83	79,56			84,77
Tempo de Patrocinadora meses	92,77	100,00			104,25
Salário Médio (R\$)	9.253,06	20.048,39			8.587,93
Folha de Salários Anual(R\$)	150.121.613,20	2.345.661,50			140.335.389,35

22 GE ILUMINAÇÃO DO BRASIL COMÉRCIO DE LÂMPADAS LTDA.					
Grupo de Custeio	Ativo	Autopatrocinado	BPD	Aguardando Opção	Ativo + Autopatrocinado
Categoria	Ativo	Autopatrocinado	BPD	Aguardando Opção	Ativo + Autopatrocinado
Quantidade	0	3	43	2	3
Idade média	-	39,61	44,01	37,17	39,61
Tempo de Plano meses	-	43,67			43,67
Tempo de Patrocinadora meses	-	43,67			43,67
Salário Médio (R\$)	-	18.161,59			18.161,59
Folha de Salários Anual(R\$)	-	708.302,14			708.302,14

23 - GE CENTRO BRASILEIRO DE PESQUISAS LTDA.					
Grupo de Custeio	Ativo	Autopatrocinado	BPD	Aguardando Opção	Ativo + Autopatrocinado
Categoria	Ativo	Autopatrocinado	BPD	Aguardando Opção	Ativo + Autopatrocinado
Quantidade	1	2	43	2	3
Idade média	44,75	31,58	41,56	45,79	35,97
Tempo de Plano meses	24,00	61,50			49,00
Tempo de Patrocinadora meses	24,00	66,50			52,33
Salário Médio (R\$)	-	6.006,36			4.004,24
Folha de Salários Anual(R\$)	-	156.165,36			156.165,36

24 - GE HEALTHCARE LIFE SCIENCES DO BRASIL - PESQ CIENT LTDA.					
Grupo de Custeio	Ativo	Autopatrocinado	BPD	Aguardando Opção	Ativo+ Autopatrocinado
Categoria					
Quantidade	27	0	6	0	27
Idade média	40,53	-	42,88	-	39,79
Tempo de Plano meses	55,81	-			62,04
Tempo de Patrocinadora meses	96,67	-			108,00
Salário Médio (R\$)	13.871,37	-			11.524,23
Folha de Salários Anual(R\$)	4.868.851,00	-			4.045.006,03

25 - GEBSA-PREV					
Grupo de Custeio	Ativo	Autopatrocinado	BPD	Aguardando Opção	Ativo+ Autopatrocinado
Categoria					
Quantidade	0	0	0	0	0
Idade média	-	-	-	-	-
Tempo de Plano meses	-	-			-
Tempo de Patrocinadora meses	-	-			-
Salário Médio (R\$)	-	-			-
Folha de Salários Anual(R\$)	-	-			-

26 - GE POWER CONVERSION BRASIL LTDA.					
Grupo de Custeio	Ativo	Autopatrocinado	BPD	Aguardando Opção	Ativo+ Autopatrocinado
Categoria					
Quantidade	116	11	68	19	127
Idade média	42,36	37,92	41,87	41,04	42,12
Tempo de Plano meses	84,09	76,91			88,50
Tempo de Patrocinadora meses	114,12	88,64			117,46
Salário Médio (R\$)	13.194,90	9.903,71			12.294,53
Folha de Salários Anual(R\$)	19.897.914,40	1.416.229,88			20.298.263,18

27 - AVIO DO BRASIL FABRICACAO E M. DE MOTORES E PECAS PARA AERONAVES LTDA.					
Grupo de Custeio	Ativo	Autopatrocinado	BPD	Aguardando Opção	Ativo+ Autopatrocinado
Categoria					
Quantidade	49	1	1	4	50
Idade média	45,35	65,92	69,92	60,15	46,14
Tempo de Plano meses	53,92	28,00			55,19
Tempo de Patrocinadora meses	128,53	177,00			132,92
Salário Médio (R\$)	5.394,22	-			5.156,12
Folha de Salários Anual(R\$)	3.436.120,87	-			3.351.480,47

28 - SIMPLES PARTICIPAÇÕES E PROMOÇÕES LTDA					
Grupo de Custeio	Ativo	Autopatrocinado	BPD	Aguardando Opção	Ativo+ Autopatrocinado
Categoria					
Quantidade	0	0	0	0	0
Idade média	-	-	-	-	-
Tempo de Plano meses	-	-			-
Tempo de Patrocinadora meses	-	-			-
Salário Médio (R\$)	-	-			-
Folha de Salários Anual(R\$)	-	-			-

29 - BANCO CIFRA S.A.					
Grupo de Custeio	Ativo	Autopatrocinado	BPD	Aguardando Opção	Ativo+ Autopatrocinado
Categoria					
Quantidade	0	0	0	0	0
Idade média	-	-	-	-	-
Tempo de Plano meses	-	-			-
Tempo de Patrocinadora meses	-	-			-
Salário Médio (R\$)	-	-			-
Folha de Salários Anual(R\$)	-	-			-

30 - SUEZ - TECNOLOGIAS E SOLUÇÕES P/ TRATAMENTO DE ÁGUAS LTDA.					
Grupo de Custeio	Ativo	Autopatrocinado	BPD	Aguardando Opção	Ativo+ Autopatrocinado
Categoria					
Quantidade	0	0	0	0	0
Idade média	-	-	-	-	-
Tempo de Plano meses	-	-			-
Tempo de Patrocinadora meses	-	-			-
Salário Médio (R\$)	-	-			-
Folha de Salários Anual(R\$)	-	-			-

31 - ABB INDUSTRIAL CONNEX SOLUTIONS PROD EQUIP SERV ELETR LTDA.					
Grupo de Custeio	Ativo	Autopatrocinado	BPD	Aguardando Opção	Ativo+ Autopatrocinado
Categoria					
Quantidade	152	0	24	1	152
Idade média	40,24	-	37,78	40,58	40,24
Tempo de Plano meses	113,30	-			113,30
Tempo de Patrocinadora meses	162,98	-			162,98
Salário Médio (R\$)	5.006,63	-			5.006,63
Folha de Salários Anual(R\$)	9.893.094,64	-			9.893.094,64

32 - REASON TECNOLOGIA S.A.					
Grupo de Custeio	Ativo	Autopatrocinado	BPD	Aguardando Opção	Ativo+ Autopatrocinado
Categoria					
Quantidade	68	2	1	7	70
Idade média	34,53	33,13	39,17	36,51	34,58
Tempo de Plano meses	24,85	22,00			25,06
Tempo de Patrocinadora meses	101,26	45,00			101,03
Salário Médio (R\$)	7.778,39	9.590,39			7.687,30
Folha de Salários Anual(R\$)	6.876.092,99	249.350,01			6.995.443,00

37 - PROLEC GE BRASIL TRANSMISSÃO DE ENERGIA S.A.					
Grupo de Custeio	Ativo	Autopatrocinado	BPD	Aguardando Opção	Ativo+ Autopatrocinado
Categoria					
Quantidade	221	0	0	2	221
Idade média	40,92	-	-	33,92	40,95
Tempo de Plano meses	39,52	-			31,76
Tempo de Patrocinadora meses	122,10	-			116,68
Salário Médio (R\$)	6.439,13	-			2.324,81
Folha de Salários Anual(R\$)	18.499.627,38	-			6.679.181,99

Assistidos				
Grupo de Custeio 1 - GENERAL ELECTRIC DO BRASIL LTDA.				
Categoria	Aposen. Normal	Aposen. Antecipada	Aposen. Invalidez	Pensionistas
Quantidade	79	77	1	10
Idade média	67,11	68,94	59,25	49,49
Benefício Médio (R\$)	7.800,44	3.923,67	1.081,83	2.083,32
Folha de Benefícios Anual(R\$)	8.011.050,97	3.927.596,79	14.063,79	270.831,34
Grupo de Custeio 5 - GE DIGITAL ENERGY DO BRASIL LTDA.				
Categoria	Aposen. Normal	Aposen. Antecipada	Aposen. Invalidez	Pensionistas
Quantidade	4	0	0	0
Idade média	62,88	-	-	-
Benefício Médio (R\$)	12.616,18	-	-	-
Folha de Benefícios Anual(R\$)	656.041,23	-	-	-
Grupo de Custeio 6 - GE CELMA LTDA.				
Categoria	Aposen. Normal	Aposen. Antecipada	Aposen. Invalidez	Pensionistas
Quantidade	25	24	0	5
Idade média	63,77	62,84	-	49,53
Benefício Médio (R\$)	5.410,91	2.700,26	-	3.669,87
Folha de Benefícios Anual(R\$)	1.758.545,75	842.481,77	-	238.541,68
Grupo de Custeio 7 - EMERSON AUTOMATION SOLUTIONS INTELLIGENT PLATAFORMS DO BRASIL LTDA				
Categoria	Aposen. Normal	Aposen. Antecipada	Aposen. Invalidez	Pensionistas
Quantidade	3	0	0	0
Idade média	61,08	-	-	-
Benefício Médio (R\$)	2.852,04	-	-	-
Folha de Benefícios Anual(R\$)	111.229,69	-	-	-
Grupo de Custeio 8 - GEVISA S A.				
Categoria	Aposen. Normal	Aposen. Antecipada	Aposen. Invalidez	Pensionistas
Quantidade	38	41	0	4
Idade média	65,38	62,83	-	46,38
Benefício Médio (R\$)	3.008,18	2.463,28	-	2.257,26
Folha de Benefícios Anual(R\$)	1.486.039,49	1.312.927,72	-	117.377,39
Grupo de Custeio 9 - GE HEALTHCARE DO BRASIL COM E SERV EQUIP MED-HOSP LTDA.				
Categoria	Aposen. Normal	Aposen. Antecipada	Aposen. Invalidez	Pensionistas
Quantidade	24	10	1	1
Idade média	60,78	64,83	58,00	6,92
Benefício Médio (R\$)	9.418,56	11.910,76	8.769,06	1.534,56
Folha de Benefícios Anual(R\$)	2.938.592,15	1.548.399,19	113.997,78	19.949,28

Grupo de Custeio 11 - BENTLY DO BRASIL LTDA				
Categoria	Aposen. Normal	Aposen. Antecipada	Aposen. Invalidez	Pensionistas
Quantidade	4	0	0	0
Idade média	64,56	-	-	-
Benefício Médio (R\$)	2.513,12	-	-	-
Folha de Benefícios Anual(R\$)	130.681,98	-	-	-
Grupo de Custeio 12 - ALSTOM GRID ENERGIA LTDA				
Categoria	Aposen. Normal	Aposen. Antecipada	Aposen. Invalidez	Pensionistas
Quantidade	0	0	0	4
Idade média	-	-	-	34,42
Benefício Médio (R\$)	-	-	-	1.150,15
Folha de Benefícios Anual(R\$)	-	-	-	59.807,80
Grupo de Custeio 15 - GE POWER & WATER EQUIP E SERV ENERGIA E TRAT DE ÁGUA LTDA.				
Categoria	Aposen. Normal	Aposen. Antecipada	Aposen. Invalidez	Pensionistas
Quantidade	2	2	0	0
Idade média	56,25	64,75	-	-
Benefício Médio (R\$)	1.579,58	10.745,08	-	-
Folha de Benefícios Anual(R\$)	41.068,95	279.371,95	-	-
Grupo de Custeio 16 - GECAS DO BRASIL SERVICOS DE ADMINISTRACAO E MARKETING LTDA.				
Categoria	Aposen. Normal	Aposen. Antecipada	Aposen. Invalidez	Pensionistas
Quantidade	1	1	0	0
Idade média	56,83	63,58	-	-
Benefício Médio (R\$)	4.807,62	39.990,01	-	-
Folha de Benefícios Anual(R\$)	62.499,06	519.870,13	-	-
Grupo de Custeio 19 - WABTEC BRASIL FABRICAÇÃO E MANUTENÇÃO DE EQUIPAMENTOS LTDA				
Categoria	Aposen. Normal	Aposen. Antecipada	Aposen. Invalidez	Pensionistas
Quantidade	7	2	0	0
Idade média	71,33	60,50	-	-
Benefício Médio (R\$)	7.120,78	835,57	-	-
Folha de Benefícios Anual(R\$)	647.991,11	21.724,82	-	-
Grupo de Custeio 20 - ELP - EFFICIENT LIGHTING PRODUCTS				
Categoria	Aposen. Normal	Aposen. Antecipada	Aposen. Invalidez	Pensionistas
Quantidade	0	0	0	0
Idade média	-	-	-	-
Benefício Médio (R\$)	-	-	-	-
Folha de Benefícios Anual(R\$)	-	-	-	-
Grupo de Custeio 21 - GE OIL & GÁS DO BRASIL LTDA.				
Categoria	Aposen. Normal	Aposen. Antecipada	Aposen. Invalidez	Pensionistas
Quantidade	34	31	0	2
Idade média	62,53	62,46	-	72,79
Benefício Médio (R\$)	2.897,15	4.773,01	-	15.772,55
Folha de Benefícios Anual(R\$)	1.280.540,30	1.923.523,68	-	410.086,17

22 GE ILUMINAÇÃO DO BRASIL COMÉRCIO DE LÂMPADAS LTDA.				
Grupo de Custeio	Aposen. Normal	Aposen. Antecipada	Aposen. Invalidez	Pensionistas
Categoria	2	0	0	2
Quantidade	81,00	-	-	76,00
Idade média	793,82	-	-	1.770,61
Benefício Médio (R\$)	20.639,19	-	-	23.017,93
Folha de Benefícios Anual(R\$)				
23 - GE CENTRO BRASILEIRO DE PESQUISAS LTDA.				
Grupo de Custeio	Aposen. Normal	Aposen. Antecipada	Aposen. Invalidez	Pensionistas
Categoria	5	1	0	0
Quantidade	59,97	58,00	-	-
Idade média	5.135,60	8.975,11	-	-
Benefício Médio (R\$)	333.813,74	116.676,43	-	-
Folha de Benefícios Anual(R\$)				
24 - GE HEALTHCARE LIFE SCIENCES DO BRASIL - PESQ CIENT LTDA.				
Grupo de Custeio	Aposen. Normal	Aposen. Antecipada	Aposen. Invalidez	Pensionistas
Categoria	0	0	0	0
Quantidade	-	-	-	-
Idade média	-	-	-	-
Benefício Médio (R\$)	-	-	-	-
Folha de Benefícios Anual(R\$)	-	-	-	-
25 - GEBSA-PREV				
Grupo de Custeio	Aposen. Normal	Aposen. Antecipada	Aposen. Invalidez	Pensionistas
Categoria	0	0	0	0
Quantidade	-	-	-	-
Idade média	-	-	-	-
Benefício Médio (R\$)	-	-	-	-
Folha de Benefícios Anual(R\$)	-	-	-	-
26 - GE POWER CONVERSION BRASIL LTDA.				
Grupo de Custeio	Aposen. Normal	Aposen. Antecipada	Aposen. Invalidez	Pensionistas
Categoria	9	0	0	0
Quantidade	63,91	-	-	-
Idade média	6.657,90	-	-	-
Benefício Médio (R\$)	778.974,30	-	-	-
Folha de Benefícios Anual(R\$)				
27 - AVIO DO BRASIL FABRICAÇÃO E M. DE MOTORES E PECAS PARA AERONAVES LTDA.				
Grupo de Custeio	Aposen. Normal	Aposen. Antecipada	Aposen. Invalidez	Pensionistas
Categoria	0	0	0	0
Quantidade	-	-	-	-
Idade média	-	-	-	-
Benefício Médio (R\$)	-	-	-	-
Folha de Benefícios Anual(R\$)	-	-	-	-
28 - SIMPLES PARTICIPAÇÕES E PROMOÇÕES LTDA				
Grupo de Custeio	Aposen. Normal	Aposen. Antecipada	Aposen. Invalidez	Pensionistas
Categoria	0	0	0	0
Quantidade	-	-	-	-
Idade média	-	-	-	-
Benefício Médio (R\$)	-	-	-	-
Folha de Benefícios Anual(R\$)	-	-	-	-

29 - BANCO CIFRA S.A				
Grupo de Custeio	Aposen. Normal	Aposen. Antecipada	Aposen. Invalidez	Pensionistas
Categoria	0	0	0	0
Quantidade	-	-	-	-
Idade média	-	-	-	-
Benefício Médio (R\$)	-	-	-	-
Folha de Benefícios Anual(R\$)	-	-	-	-
30 - SUEZ - TECNOLOGIAS E SOLUÇÕES P/ TRATAMENTO DE ÁGUAS LTDA.				
Grupo de Custeio	Aposen. Normal	Aposen. Antecipada	Aposen. Invalidez	Pensionistas
Categoria	0	0	0	0
Quantidade	-	-	-	-
Idade média	-	-	-	-
Benefício Médio (R\$)	-	-	-	-
Folha de Benefícios Anual(R\$)	-	-	-	-
31 - ABB INDUSTRIAL CONNEX SOLUTIONS PROD EQUIP SERV ELETR LTDA.				
Grupo de Custeio	Aposen. Normal	Aposen. Antecipada	Aposen. Invalidez	Pensionistas
Categoria	1	6	0	3
Quantidade	64,17	58,89	-	37,42
Idade média	808,18	2.443,93	-	1.386,29
Benefício Médio (R\$)	10.506,34	190.626,41	-	54.065,18
Folha de Benefícios Anual(R\$)				
32 - REASON TECNOLOGIA S.A.				
Grupo de Custeio	Aposen. Normal	Aposen. Antecipada	Aposen. Invalidez	Pensionistas
Categoria	0	0	0	0
Quantidade	-	-	-	-
Idade média	-	-	-	-
Benefício Médio (R\$)	-	-	-	-
Folha de Benefícios Anual(R\$)	-	-	-	-
37 - PROLEC GE BRASIL TRANSMISSÃO DE ENERGIA S.A				
Grupo de Custeio	Aposen. Normal	Aposen. Antecipada	Aposen. Invalidez	Pensionistas
Categoria	0	0	0	0
Quantidade	-	-	-	-
Idade média	-	-	-	-
Benefício Médio (R\$)	-	-	-	-
Folha de Benefícios Anual(R\$)	-	-	-	-
GE WATER & PROCESS TECHNOLOGIES DO BRASIL LTDA				
Grupo de Custeio	Aposen. Normal	Aposen. Antecipada	Aposen. Invalidez	Pensionistas
Categoria	23	24	0	0
Quantidade	62,93	63,34	-	-
Idade média	5.265,17	6.325,69	-	-
Benefício Médio (R\$)	1.574.284,66	1.973.616,19	-	-
Folha de Benefícios Anual(R\$)				

ESTATÍSTICAS POR PLANOS

Plano de Aposentadoria GE Aviation

Assistidos	
Data-base	31/07/2020
Especial	
Tipo de Benefício	
Quantidade	6
Idade média	71,58
Expectativa de Sobrevida	17,61
Benefício médio	4.715,55
Total de Benefícios	28.293,29
Antecipada	
Tipo de Benefício	
Quantidade	3
Idade média	74,36
Expectativa de Sobrevida	15,66
Benefício médio	2.960,89
Total de Benefícios	8.882,68
Pensão	
Benefício	
Quantidade	2
Idade média	72,00
Expectativa de Sobrevida	19,21
Benefício médio	2.312,20
Total	
Benefício	
Quantidade	11
Idade média	72,53
Expectativa de Sobrevida	17,37
Benefício médio (R\$)	3.800,03
Total de Benefícios	41.800,37

ESTATÍSTICAS POR PLANOS

Plano de Aposentadoria GE Energia

Participantes					
ALSTOM GRID ENERGIA LTDA.					
Grupo de Custeio					
Categoria	Ativo	Autopatrocinados	BPD	Aguardando Opção	Ativo + Autopatrocinados
Quantidade	77	6	97	42	83
Idade média	45,37	39,31	43,18	44,28	44,93
Tempo de Plano meses	51,06	66,83			52,20
Tempo de Patrocinadora meses	58,91	67,50			59,53
Salário Médio (R\$)	16.669,55	13.015,85			16.405,43
Folha de Salários Anual(R\$)	16.686.224,23	1.015.236,04			17.701.460,27
GE ENERGIAS RENOVÁVEIS LTDA					
Grupo de Custeio					
Categoria	Ativo	Autopatrocinados	BPD	Aguardando Opção	Ativo + Autopatrocinados
Quantidade	723	4	597	61	727
Idade média	39,93	40,63	43,97	36,05	39,94
Tempo de Plano meses	80,03	52,00			79,88
Tempo de Patrocinadora meses	103,37	53,00			103,09
Salário Médio (R\$)	7.752,18	4.495,78			7.734,26
Folha de Salários Anual(R\$)	72.862.703,42	233.780,69			73.096.484,11
ALSTOM ENERGIA TÉRMICA E INDÚSTRIA LTDA					
Grupo de Custeio					
Categoria	Ativo	Autopatrocinados	BPD	Aguardando Opção	Ativo + Autopatrocinados
Quantidade	52	2	43	5	54
Idade média	44,35	54,79	46,84	36,80	44,74
Tempo de Plano meses	83,48	44,50			82,04
Tempo de Patrocinadora meses	83,75	45,00			82,31
Salário Médio (R\$)	16.547,84	14.373,14			16.467,30
Folha de Salários Anual(R\$)	11.186.341,14	373.701,51			11.560.042,65
PROLEC GE BRASIL TRANSMISSÃO DE ENERGIA S.A					
Grupo de Custeio					
Categoria	Ativo	Autopatrocinados	BPD	Aguardando Opção	Ativo + Autopatrocinados
Quantidade	16	0	0	1	16
Idade média	57,33	-	-	52,00	57,33
Tempo de Plano meses	40,31	2,00			40,31
Tempo de Patrocinadora meses	53,38	-			53,38
Salário Médio (R\$)	14.246,37	-			14.246,37
Folha de Salários Anual(R\$)	2.963.244,70	-			2.963.244,70

Assistidos				
Grupo de Custeio ALSTOM GRID ENERGIA LTDA.				
Categoria	Aposen. Normal	Aposen. Antecipada	Aposen. Incapacidade	Pensionistas
Quantidade	12	6	0	0
Idade média	64,78	65,69	-	-
Benefício Médio (R\$)	2.559,20	5.413,65	-	-
Folha de Benefícios Anual(R\$)	399.234,94	422.264,57	-	-
Grupo de Custeio GE ENERGIAS RENOVÁVEIS LTDA				
Categoria	Aposen. Normal	Aposen. Antecipada	Aposen. Incapacidade	Pensionistas
Quantidade	139	44	1	3
Idade média	65,41	66,00	61,25	71,58
Benefício Médio (R\$)	3.905,08	3.315,75	2.966,87	2.016,95
Folha de Benefícios Anual(R\$)	7.056.478,52	1.896.610,95	38.569,31	52.440,70
Grupo de Custeio ALSTOM ENERGIA TÉRMICA E INDÚSTRIA LTDA				
Categoria	Aposen. Normal	Aposen. Antecipada	Aposen. Incapacidade	Pensionistas
Quantidade	5	3	0	0
Idade média	63,23	61,47	-	-
Benefício Médio (R\$)	3.136,30	6.744,34	-	-
Folha de Benefícios Anual(R\$)	203.859,76	263.029,13	-	-
Grupo de Custeio PROLEC GE BRASIL TRANSMISSÃO DE ENERGIA S.A.				
Categoria	Aposen. Normal	Aposen. Antecipada	Aposen. Incapacidade	Pensionistas
Quantidade	0	0	0	0
Idade média	-	-	-	-
Benefício Médio (R\$)	-	-	-	-
Folha de Benefícios Anual(R\$)	-	-	-	-

DESTAQUES 2020



NOVAS REGRAS DE EMPRÉSTIMOS

Para auxiliar os Participantes a reorganizarem sua vida financeira, foram estabelecidas novas regras para o benefício de empréstimos pela GEBSAPrev, flexibilizando o acesso à linha de crédito com juros baixos e abrindo, também, o benefício para os Participantes do Plano GE Energia.



NOVOS RELATÓRIOS: MAIS TRANSPARÊNCIA DA ADMINISTRAÇÃO

Sempre buscando levar aos Participantes informação relevante que permita a tomada de boas decisões financeiras, a GEBSAPrev lançou em 2020:

Relatórios mensais: o Participante tem acesso online à população total do Plano, movimentação financeira, renda mensal e contribuição média, composição e evolução patrimonial, além do patrimônio por Perfil de Investimento.

Novo relatório de investimentos: reporta o cenário macroeconômico do período, apresenta a rentabilidade e a volatilidade dos diferentes Perfis de Investimentos, mostra a alocação atual desses Perfis, lista a composição atual dos fundos exclusivos GEBSAPrev etc.

DESTAQUES 2020



SEGUNDA SEMANA DE BEM-ESTAR FINANCEIRO: 100% ONLINE!

De a 1º a 3 de setembro, a GEBSAPrev promoveu a 2ª Semana de Bem-Estar Financeiro de forma 100% online. Destinado a todos os colaboradores da GE no Brasil, o evento proporcionou uma reflexão sobre a vida financeira, investimentos e objetivos para o futuro com palestras inspiradas nos pilares Conscientizar, Poupar e Investir! As transmissões foram realizadas via Microsoft Teams e contaram com a participação de 600 funcionários.



GEBSAPREV IMPLANTA NOVO MODELO DE GESTÃO DE INVESTIMENTOS

Com o objetivo de reduzir custos com investimentos, melhorar a eficiência das alocações e ampliar a governança, a GEBSAPrev implantou novo método de gestão de investimentos, baseado no modelo de *Outsourced Chief Investment Officer (OCIO)*. Esse modelo é muito difundido em países como Canadá e Estados Unidos, sendo considerado uma terceirização tradicional da gestão dos investimentos, que conta apenas com um único parceiro ocupando o papel de alocador estratégico.



NOVIDADES NO PLANO GE ENERGIA

Com o objetivo de simplificar o Plano GE Energia, foi anunciado novo regulamento, possibilitando que os Participantes desse Plano possam solicitar empréstimos, escolher Perfil de Investimentos e ter a Taxa de Administração descontada do retorno dos investimentos.

interaja com
foco



FINANÇAS



COMPOSIÇÃO DO PATRIMÔNIO

CRESCIMENTO PATRIMONIAL EM 2020




**DESPESAS** ADMINISTRATIVAS


DESCRIÇÃO	CONSOLIDADO			
	2020	%	2019	%
Pessoal e Encargos	2.150.077,17	39,08%	1.914.833,20	32,65%
Treinamentos/congressos e seminários	3.775,00	0,07%	87.915,99	1,50%
Serviços de Terceiros	2.352.805,28	42,77%	2.756.263,82	46,99%
Auditoria Externa	90.401,16	1,64%	73.848,86	1,26%
Consultoria Atuarial	62.403,05	1,13%	57.500,00	0,98%
Consultoria Jurídica	152.758,92	2,78%	177.749,94	3,03%
Gestão/Planejamento Estratégico	1.663.125,98	30,23%	1.973.038,67	33,64%
Outros	384.116,17	6,98%	474.126,35	8,08%
Despesas Gerais	418.999,97	7,62%	411.689,24	7,02%
Tributos	445.979,04	8,11%	417.158,11	7,11%
Consultoria de Investimentos	129.659,04	2,36%	277.237,44	4,73%
TOTAL	5.501.295,50	100%	5.865.097,80	100%



interaja com
interesse



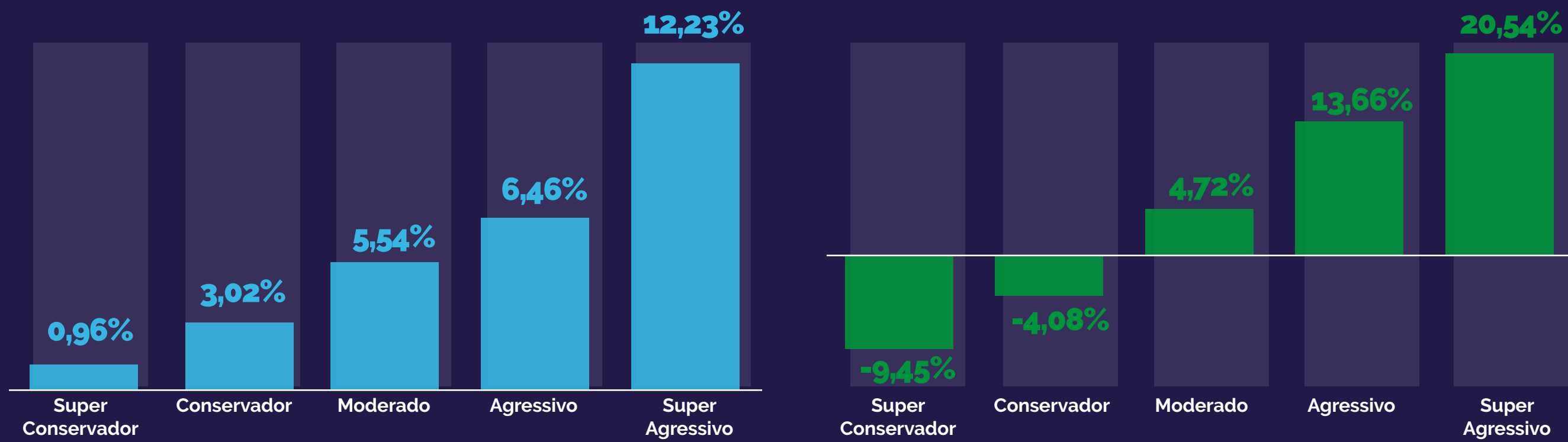
INVESTIMENTOS



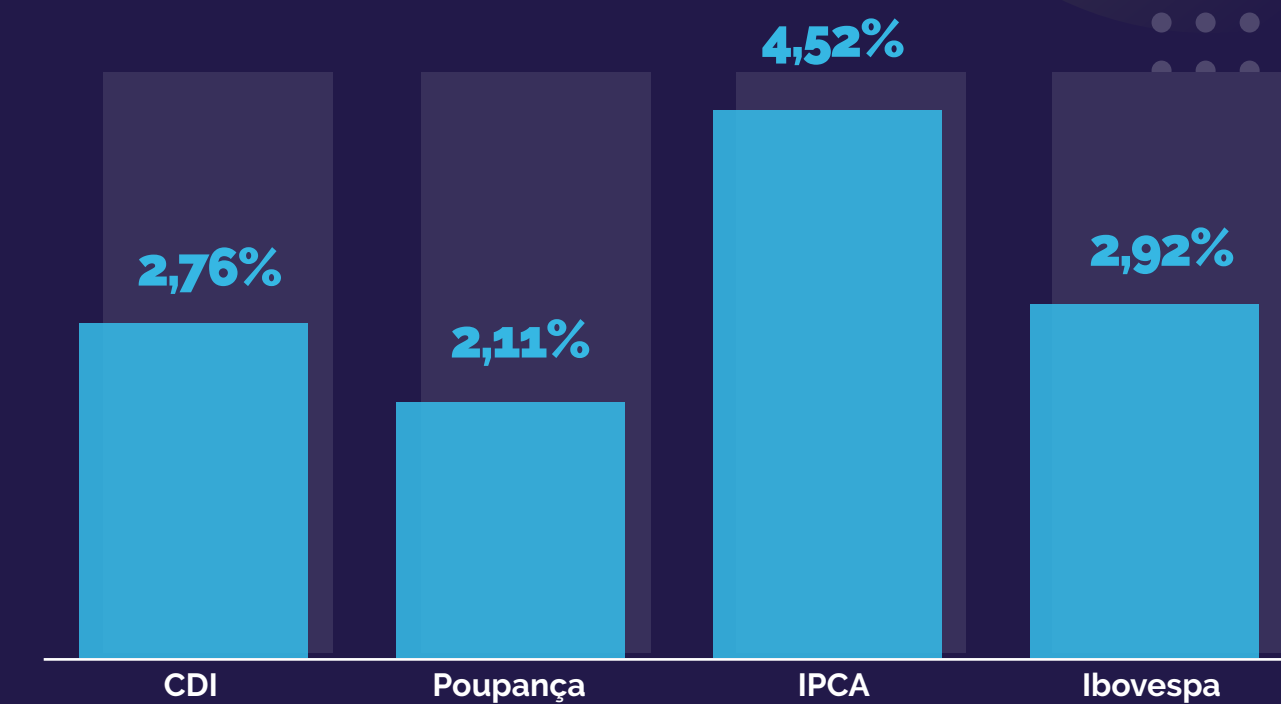
DESEMPENHO CONSOLIDADO

GEBSA
GE ENERGIA

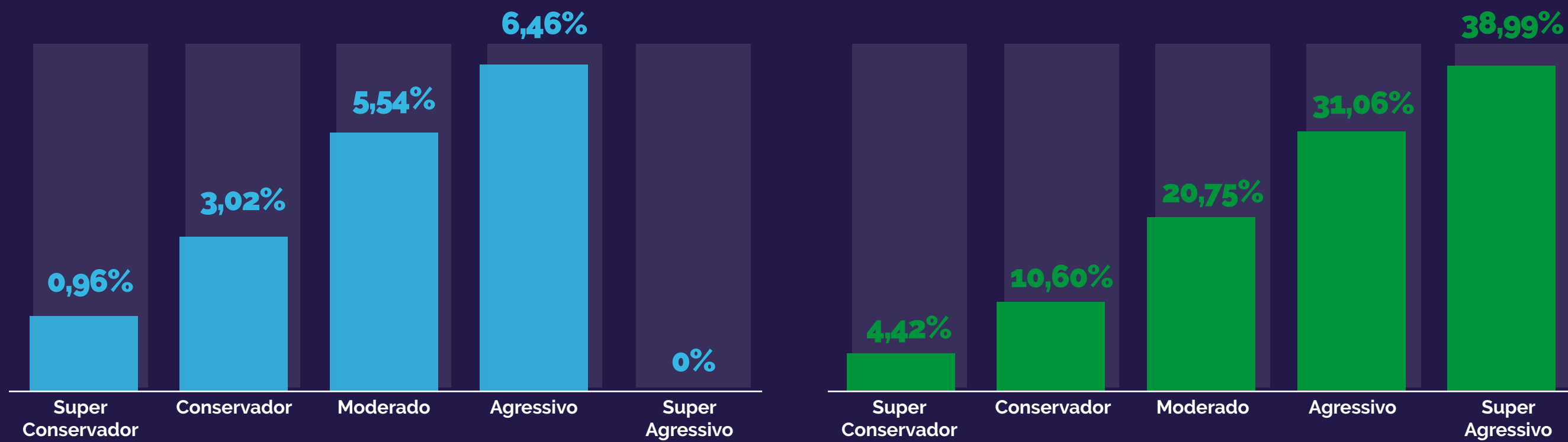
Resultados acumulados repassados aos Participantes de acordo com os Perfis de Investimentos em 2020



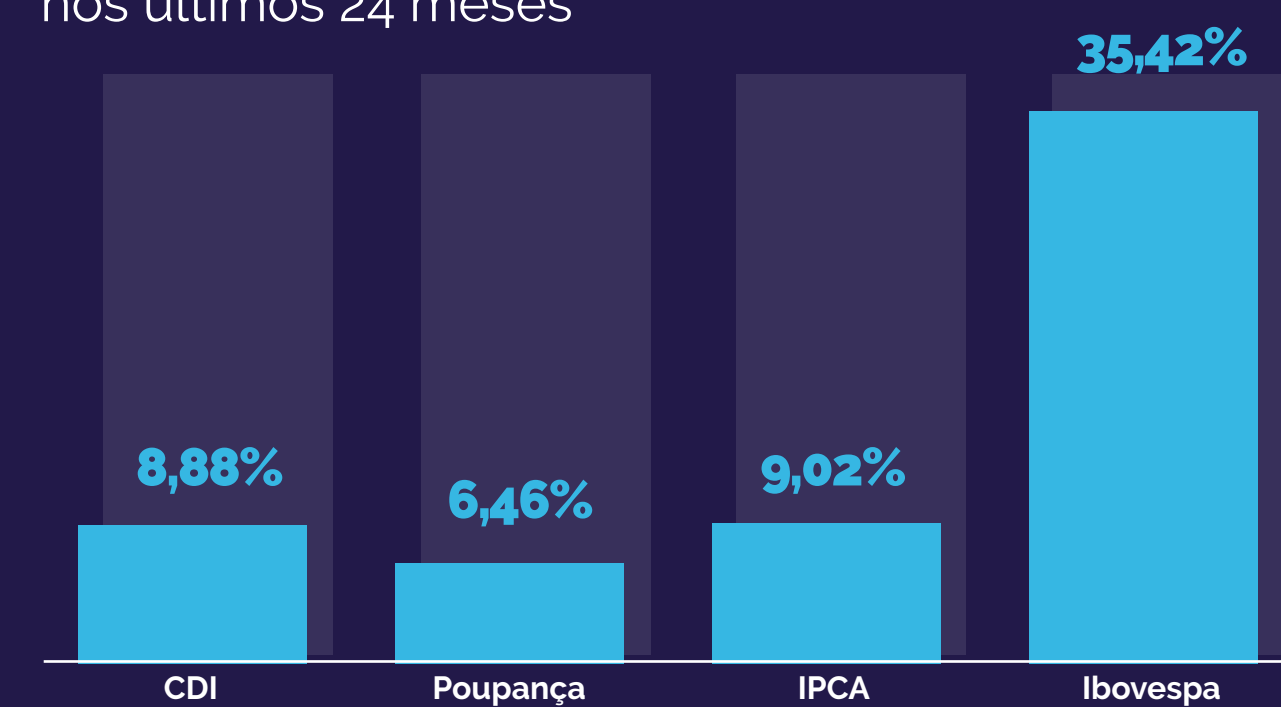
Comparativo Poupança x CDI x IPCA x Ibovespa



Rentabilidade acumulada nos últimos 24 meses




Comparativo Poupança x CDI x IPCA x Ibovespa nos últimos 24 meses



GEBSAPrev



RELATÓRIO ANUAL 2020



COMUNICAÇÃO E EDITORIAL:

Arte da Criação

(11) 3567-2011 | www.artedacriacao.com