

**Gebisa
Prev**

Resumo
Relatório Anual
2017



Um futuro
de oportunidades

MENSAGEM DA ADMINISTRAÇÃO

Caro participante,

O ano de 2017 foi de muitas conquistas para a GEBSAPrev: implantamos o perfil Ciclo de Vida com o objetivo de facilitar a tomada de decisão dos participantes. Também firmamos parceria com o banco Santander para garantir condições especiais aos aposentados como as oferecidas aos funcionários da GE. Com o objetivo de trazer mais diversificação para a carteira de investimentos e menor risco em momentos de crise, passamos a investir em uma nova classe de ativos, a de investimentos no exterior.

As atividades de educação financeira, como o boletim GEBSAPrev Comunica, as campanhas de perfis de investimentos e contribuição básica deram suporte aos participantes, oferecendo conhecimentos importantes para o planejamento da aposentadoria. Todo esse trabalho reverteu em 755 novas adesões e R\$ 91 milhões de contribuições, sendo R\$ 3,1 milhões em contribuições voluntárias.

Para manter o nosso compromisso com a gestão ética, passamos a enviar aos participantes o Report Web, que apresenta mensalmente informações sobre o plano e permite acompanhar de perto a evolução do patrimônio. Outro exemplo desse comprometimento foi a revisão de contratos de prestadores de serviços. A troca de fornecedores e a negociação de propostas reverteu em uma economia de R\$ 80 mil reais. Além disso, utilizamos 13 milhões de sobras de contribuições patronais para compensar contribuições futuras.

Proporcionar oportunidades para a realização de sonhos no futuro é um comprometimento que a GEBSAPrev tem com você, participante. Mesmo com as dificuldades políticas e econômicas dos últimos anos, sempre nos mantivemos com esse foco. A queda na taxa básica de juros, a Selic, desde o fim de 2017, e a expectativa de novas reduções ao longo de 2018 estimam um sentimento de otimismo e a certeza de que traçamos a estratégia correta. Afinal, trabalhamos para ajudar você a planejar com tranquilidade a aposentadoria e aproveitar essa fase da vida como desejar.

No ano de 2018, seguiremos com esse propósito, priorizando a gestão de resultados e a orientação estratégica. Boa leitura!

Diretoria Executiva

MENSAGEM DA
ADMINISTRAÇÃO

FINANÇAS

INVESTIMENTOS

A GEBSAPrev



A GEBSAPrev



Criada em **1993**, a GEBSAPrev é a entidade fechada de **previdência privada da GE**.



Congrega **17 empresas patrocinadoras**.



Tem como principal objetivo **administrar planos de previdência** para garantir mais **qualidade de vida na aposentadoria**, por meio de uma **gestão transparente, comprometida** com os objetivos dos participantes e das patrocinadoras.

ESTRUTURA ORGANIZACIONAL



NÚMEROS GEBSAPREV EM 2017

DADOS BASEADOS NA AVALIAÇÃO ATUARIAL - JULHO 2017

POPULAÇÃO

Vinculados

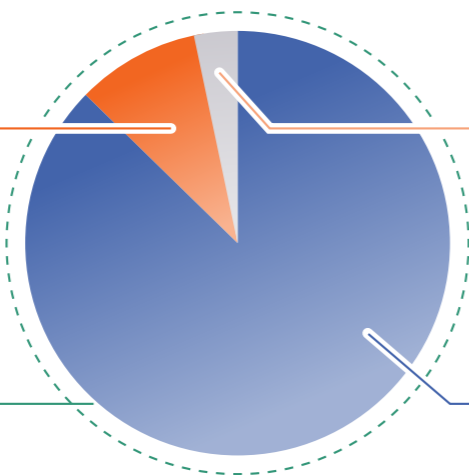
1.555

Aposentados

372

Total de Participantes

7.847



Ativos

5.920

EVOLUÇÃO DO NÚMERO TOTAL DE PARTICIPANTES

7.556

7.847

2016

2017



DESEMPENHO CONSOLIDADO



O crescimento patrimonial foi de **19,49%**



R\$ 103.995 milhões arrecadados em contribuições de participantes e patrocinadoras



O total do patrimônio social foi de **R\$ 1,380 milhão**



R\$ 32.906 milhões concedidos em benefícios

EMPRÉSTIMOS



426 contratos concedidos



637 contratos ativos



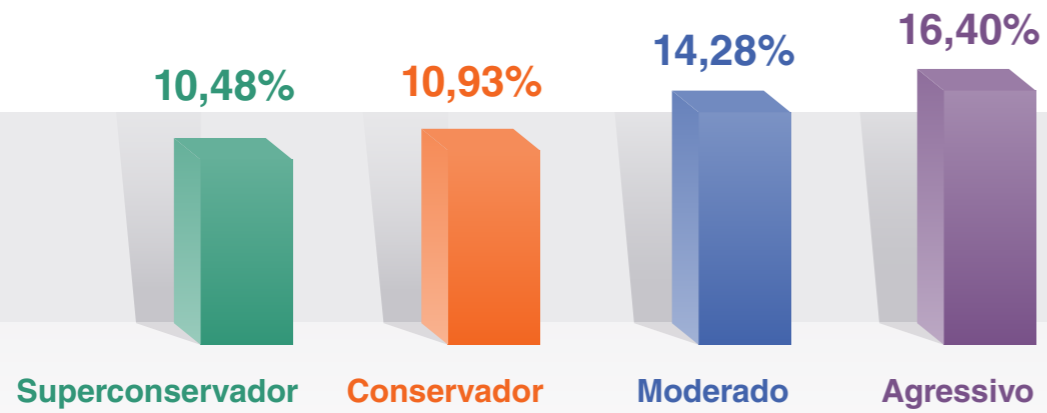
R\$ 5,073 milhões concedidos

R\$ 6,666 milhões em contratos ativos

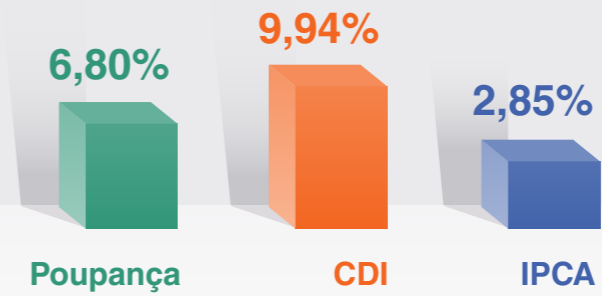


R\$ 1,073 milhões em rendimento no ano

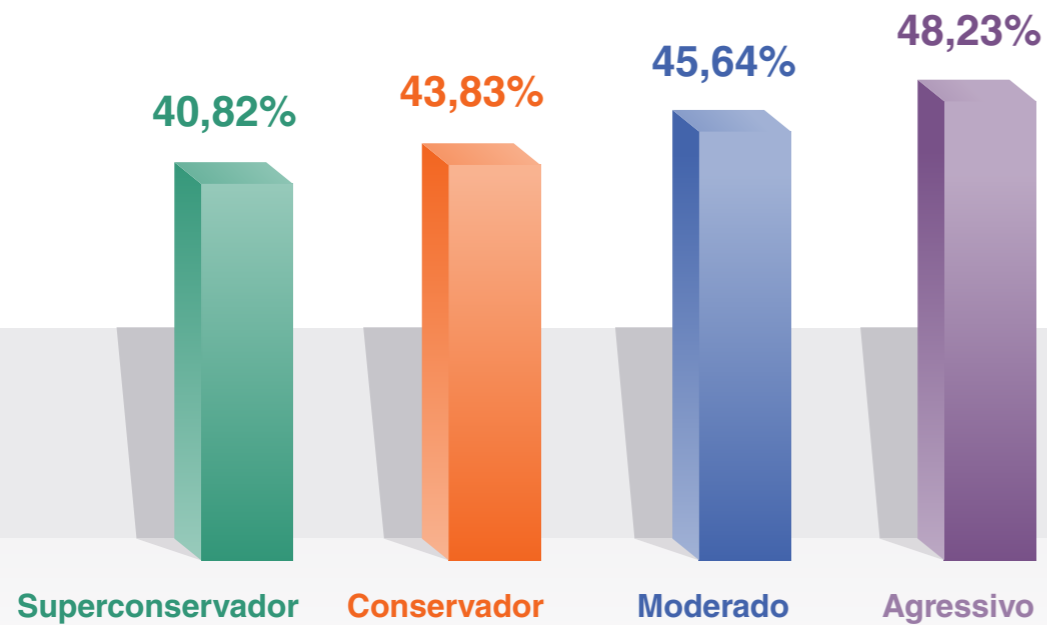
RESULTADOS ACUMULADOS REPASSADOS AOS PARTICIPANTES DE ACORDO COM OS PERFIS DE INVESTIMENTOS EM 2017



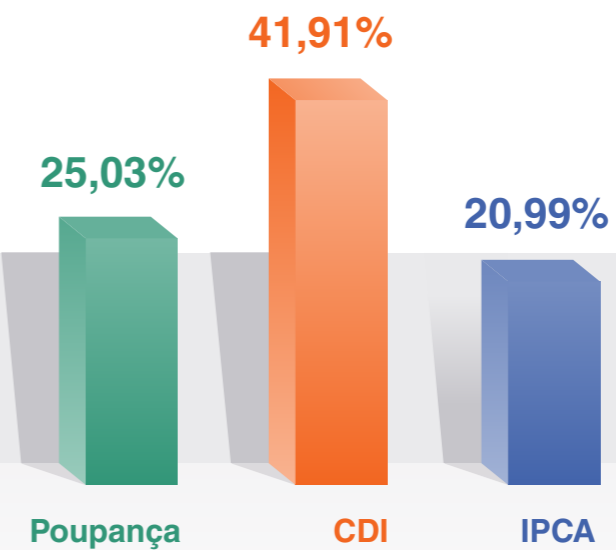
COMPARATIVO POUPANÇA X CDI X IPCA EM 2017



RENTABILIDADE ACUMULADA DOS ÚLTIMOS 36 MESES



COMPARATIVO POUPANÇA X CDI X IPCA DOS ÚLTIMOS 36 MESES



ESTATÍSTICAS E PATRIMÔNIO POR PATROCINADORAS

Benefícios a Conceder	Participantes Ativos (considerando os autopatrocinados)			
	Número	Idade Média (em anos)	Tempo de Serviço Médio (em anos)	Patrimônio (em reais)
Avio do Brasil Fabricação e Manutenção de Motores e Peças para Aeronaves Ltda.	40	46,7	10,0	631.864,17
Banco Cifra S.A.	-	-	-	-
Bently do Brasil Ltda.	67	39,2	9,1	31.534.152,88
ELP - Efficient Lighting Products Indústria e Comércio de Lâmpadas Ltda.	-	-	-	-
General Electric Capital Do Brasil Ltda.	-	-	-	600.380,62
GE Celma Ltda.	1.363	41,2	11,6	129.098.474,02
GE Centro Brasileiro de Pesquisa Ltda.	57	39,1	5,5	16.904.038,47
GE Digital Energy do Brasil Ltda.	61	38,1	5,7	30.566.811,85
GE do Brasil Participações Ltda.	-	-	-	246.025,77
General Electric Energy do Brasil – Equipamentos e Serviços de Energia Ltda.	-	-	-	-
GE Healthcare do Brasil Comércio e Serviços Para Equipamentos Médico-Hospitalares Ltda.	810	37,5	6,2	261.949.178,18
GE Healthcare Life Sciences do Brasil – Comércio de Produtos e Equipamentos para Pesquisa Científica e Biotecnologia Ltda.	26	38,7	9,7	2.996.809,08
GE Iluminação do Brasil Comércio de Lâmpadas Ltda.	25	40,0	4,0	11.374.898,05
GE Intelligent Platforms do Brasil Ltda.	29	38,6	6,4	10.082.829,32
GE Oil & Gas do Brasil Ltda.	1.292	39,4	6,9	188.611.949,92
GE Power Conversion Brasil Ltda.	221	38,4	7,0	33.056.987,99
GE Promoções e Serviços de Cobrança e Telemarketing Ltda.	-	-	-	-
GE Transportes Ferroviários S/A	284	38,1	7,7	48.026.684,93
GE Power & Water Equipamentos e Serviços de Energia e Tratamento de Água Ltda.	626	38,2	7,7	189.944.474,20
GEBSA-PREV Sociedade de Previdência Privada	-	-	-	-
Gecas do Brasil Serviços de Administração e Marketing Ltda.	9	46,5	8,1	7.280.383,64
General Electric do Brasil Ltda.	712	37,6	8,4	328.900.272,28
Gevisa S/A	298	42,5	12,8	69.859.640,71
Total	5.920	39,3	8,5	-

¹ As demais patrocinadoras (não listadas) não possuem participantes assistidos.

DESTAQUES DO ANO

PERFIL CICLO DE VIDA

Para ajudar os colaboradores da GE a escolherem o perfil de investimento de acordo com os objetivos de cada fase da vida, a GEBSAPrev criou o perfil Ciclo de Vida. Divisão por faixa etária dos perfis Superconservador (acima de 57 anos), Conservador (52 a 56 anos), Moderado (42 a 51 anos) e Agressivo (abaixo de 41 anos), o participante não se preocupa em trocar o

perfil de investimento. A movimentação é realizada automaticamente pela entidade de acordo com as faixas etárias e o planejamento da aposentadoria, sempre em uma campanha de alteração de perfis de investimento.

Diversos materiais de divulgação, como folder explicativo, campanha de alteração de perfil e [vídeo no canal da GEBSAPrev no Youtube](#) foram realizados para divulgar aos participantes a novidade.



REPORT WEB



Em 2017, a GEBSAPrev passou a compartilhar mensalmente informações do plano com os participantes. O Report Web permite acompanhar o valor das contribuições, pagamentos efetuados, rentabilidade etc., o que garante melhor acompanhamento sobre a evolução do patrimônio.

PARCERIA COM O BANCO SANTANDER

Desde setembro de 2017, todos os aposentados que recebem o benefício pelo banco Santander passaram a ter condições especiais, como cartões adicionais, 10 dias sem juros no cheque especial, atendimento gerencial etc. As vantagens são as mesmas oferecidas aos funcionários da GE!



INVESTIMENTOS NO EXTERIOR

Com o objetivo de trazer mais diversificação para a carteira de investimentos e promover retorno de longo prazo, a GEBSAPrev, em parceria com gestores financeiros preparados, passou a investir em uma nova classe de ativos, a de investimentos no exterior.



MENSAGEM DA
ADMINISTRAÇÃO

A GEBSAPrev

INVESTIMENTOS

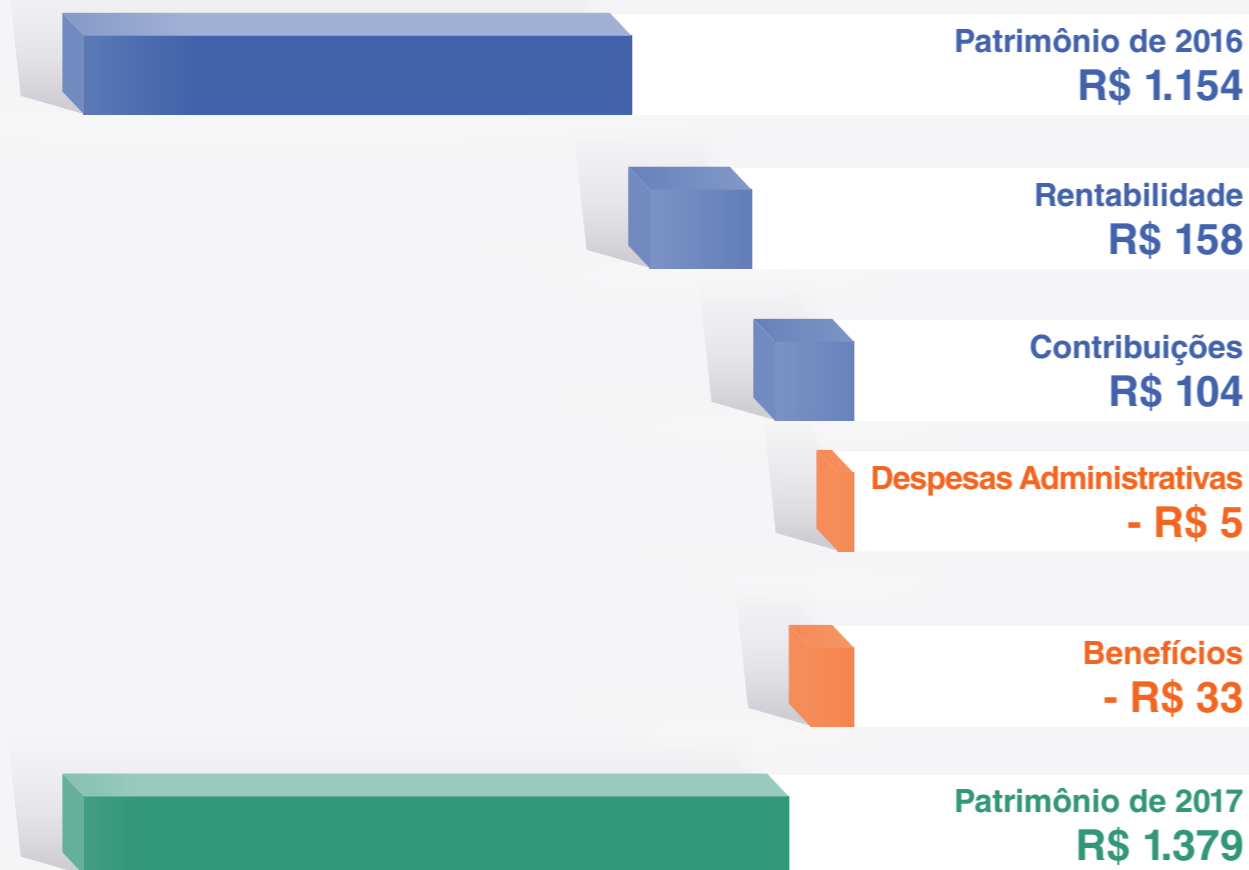
FINANÇAS



FINANÇAS

O patrimônio da GEBSAPrev teve um crescimento de 19,49% em 2017, atingindo o valor de R\$ 1,380 milhão. Esse resultado é consequência de R\$ 104 milhões de novas contribuições e mais de 150 milhões de rentabilidade.

A tabela apresenta a composição do patrimônio da GEBSAPrev, dividida pela soma de reservas de benefícios concedidos e a conceder, reservas a constituir, equilíbrio e fundos.

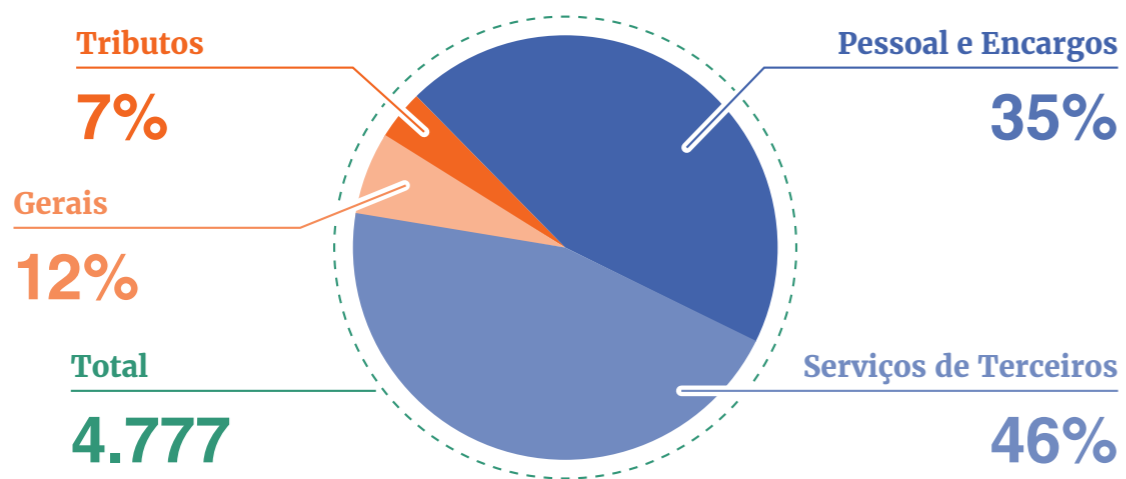


Composição do Patrimônio

Ano	2016	2017
Composição Patrimonial	1.153.988	1.378.928
Benefícios Concedidos	161.124	196.793
Benefícios a Conceder	976.098	1.169.080
Provisões a Constituir	(588)	(629)
Equilíbrio	2.347	2.805
Fundos	15.006	10.879

Despesas Administrativas (em R\$)

Acompanhe os principais gastos da GEBSAPrev em 2017.



Ano	2016	2017
Despesas Administrativas	4.060	4.777
Pessoal e Encargos	1.464	1.673
Serviços de Terceiros	2.110	2.211
Gerais	191	551
Tributos	295	342

MENSAGEM DA
ADMINISTRAÇÃO

A GEBSAPrev

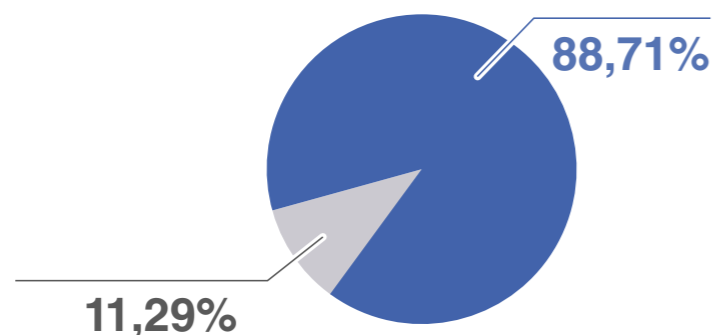
FINANÇAS

INVESTIMENTOS

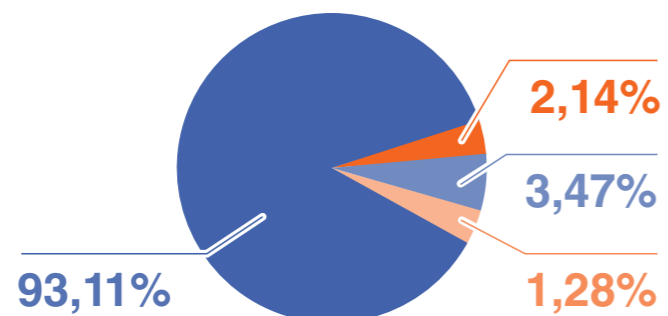
INVESTIMENTOS

Em 2017, a GEBSAPrev fez alterações importantes na alocação dos recursos, como começar a investir em ativos no exterior. Como esse tipo de aplicação sofre menos influência da economia local, a estratégia é um exemplo de como a entidade está atenta às movimentações do mercado, uma vez que as incertezas políticas e econômicas do Brasil trouxeram muita instabilidade para os ativos locais. Nesse sentido, a nova dinâmica de aplicação proporcionou aos perfis de investimento superconservador, conservador, moderado e agressivo um retorno de R\$ 158 milhões. Confira a composição das alocações.

PERFIL SUPERCONSERVADOR - ALOCAÇÃO ATUAL



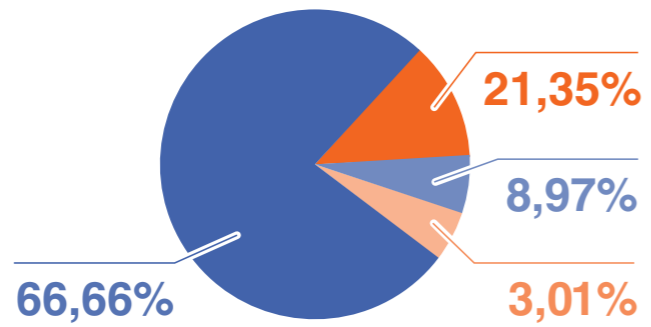
PERFIL CONSERVADOR - ALOCAÇÃO ATUAL



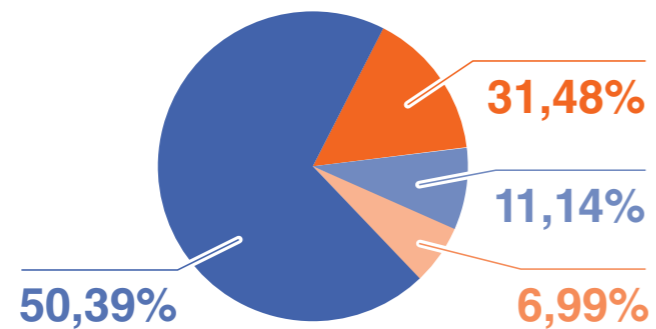
■ Renda Fixa ■ Renda Variável ■ Investimentos Estruturados ■ Investimentos no Exterior ■ Operações com Participantes

Perfil	Segmento	Limite Legal
Superconservador	Renda Fixa	100,00%
	Renda Variável	70,00%
	Investimentos Estruturados	20,00%
	Investimentos no Exterior	10,00%
	Imóveis	8,00%
	Operações com Participantes	15,00%
Conservador	Renda Fixa	100,00%
	Renda Variável	70,00%
	Investimentos Estruturados	20,00%
	Investimentos no Exterior	10,00%
	Imóveis	8,00%
	Operações com Participantes	15,00%

PERFIL MODERADO - ALOCAÇÃO ATUAL



PERFIL AGRESSIVO - ALOCAÇÃO ATUAL



■ Renda Fixa ■ Renda Variável ■ Investimentos Estruturados ■ Investimentos no Exterior

Perfil	Segmento	Limite Legal
Moderado	Renda Fixa	100,00%
	Renda Variável	70,00%
	Investimentos Estruturados	20,00%
	Investimentos no Exterior	10,00%
	Imóveis	8,00%
	Operações com Participantes	15,00%
Agressivo	Renda Fixa	100,00%
	Renda Variável	70,00%
	Investimentos Estruturados	20,00%
	Investimentos no Exterior	10,00%
	Imóveis	8,00%
	Operações com Participantes	15,00%

